



Movimentos (pousos + decolagens)

Fontes: Movimento - IEPV 100-34 (SGTC/TATIC); Atrazo - INFRAERO (HSTVOOS)

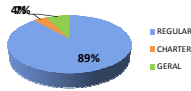


Sáb	Dom	Seg	Ter	Qua	Qui	Sex	Sáb	Dom	Seg	Ter	Qua	Qui	Sex	Sáb	Dom	Seg	Ter	Qua	Qui	Sex	Sáb	Dom	Seg	Ter	Qua	Qui	Sex	Sáb	Dom	Seg	Ter	Qua	Qui	Sex	Sáb	Dom
07	08	09	10	11	12	13	14	15	16	17	18	19	20	21	22	23	24	25	26	27	28	29	30	01	02	03	04	05	06	07	08	09	10	11	12	13

Guarulhos (SBGR)

Movimentos (pousos + decolagens)

	Total do dia	Passado*	Variação %
REGULAR	787	727	8%
CHARTER	36	27	33%
GERAL	65	73	-11%
TOTAL	888	827	7%



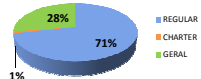
*Passado corresponde a média das últimas 4 sextas-feiras de maio.

Congonhas (SBSP)

Movimentos (pousos + decolagens)

	Total do dia	Passado*	Variação %
REGULAR	347	449	-23%
CHARTER	5	3	67%
GERAL	135	145	-7%
TOTAL	487	597	-18%

3,8% de Atrazo (14,1% Passado*)



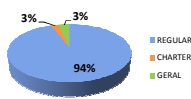
*Passado corresponde a média das últimas 4 sextas-feiras de maio.

Campinas (SBKP)

Movimentos (pousos + decolagens)

	Total do dia	Passado*	Variação %
REGULAR	372	370	1%
CHARTER	10	5	100%
GERAL	13	9	44%
TOTAL	395	384	3%

5,9% de Atrazo (6,9% Passado*)



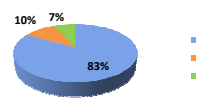
*Passado corresponde a média das últimas 4 sextas-feiras de maio.

Galeão (SBGL)

Movimentos (pousos + decolagens)

	Total do dia	Passado*	Variação %
REGULAR	345	325	6%
CHARTER	42	16	163%
GERAL	28	27	4%
TOTAL	415	368	13%

9,7% de Atrazo (8,4% Passado*)



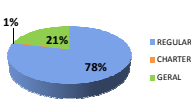
*Passado corresponde a média das últimas 4 sextas-feiras de maio.

Santos Dumont (SBRJ)

Movimentos (pousos + decolagens)

	Total do dia	Passado*	Variação %
REGULAR	278	289	-4%
CHARTER	2	3	-33%
GERAL	74	90	-18%
TOTAL	354	382	-7%

4,4% de Atrazo (11,7% Passado*)



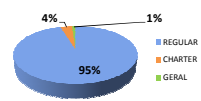
*Passado corresponde a média das últimas 4 sextas-feiras de maio.

Confins (SBFCF)

Movimentos (pousos + decolagens)

	Total do dia	Passado*	Variação %
REGULAR	286	276	4%
CHARTER	11	13	-15%
GERAL	3	3	0%
TOTAL	300	292	3%

4,8% de Atrazo (7,7% Passado*)



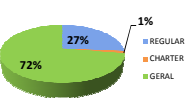
*Passado corresponde a média das últimas 4 sextas-feiras de maio.

Pampulha (SBBH)

Movimentos (pousos + decolagens)

	Total do dia	Passado*	Variação %
REGULAR	42	43	-2%
CHARTER	2	5	-60%
GERAL	115	158	-27%
TOTAL	159	206	-23%

0,0% de Atrazo (6,1% Passado*)



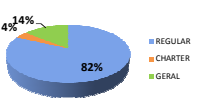
*Passado corresponde a média das últimas 4 sextas-feiras de maio.

Brasília (SBBR)

Movimentos (pousos + decolagens)

	Total do dia	Passado*	Variação %
REGULAR	415	420	-1%
CHARTER	19	10	90%
GERAL	72	115	-37%
TOTAL	506	545	-7%

6,9% de Atrazo (12,7% Passado*)



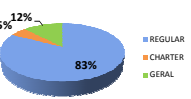
*Passado corresponde a média das últimas 4 sextas-feiras de maio.

Porto Alegre (SBPA)

Movimentos (pousos + decolagens)

	Total do dia	Passado*	Variação %
REGULAR	195	195	0%
CHARTER	12	3	300%
GERAL	29	55	-47%
TOTAL	236	253	-7%

28,4% de Atrazo (16,4% Passado*)



*Passado corresponde a média das últimas 4 sextas-feiras de maio.