

# Relatório Comparativo de Tráfego Aéreo

50 Aeródromos



**Maio 2026**

O **Relatório Comparativo de Tráfego Aéreo** faz parte de um conjunto de produtos do CGNA que contém informações relativas às operações nos principais aeródromos nacionais, tendências e suas principais características. Tem como objetivo medir, investigar e informar sobre as atividades operacionais executadas para o desenvolvimento das melhores práticas e/ou lições aprendidas que, futuramente, auxiliarão na melhoria dos processos e decisões do CGNA e do Sistema de Controle do Espaço Aéreo Brasileiro (SISCEAB).

A partir de 2023, o Relatório Comparativo passa a analisar as operações de pouso e decolagem de 50 aeródromos (AD), e não mais 34, como nas edições passadas. A lista dos 50 AD contemplados por este documento pode ser encontrada na seção 3.

Este relatório é um produto que reúne dados de diversas fontes, sob a responsabilidade do Centro de Gerenciamento da Navegação Aérea (CGNA), atualizado mensalmente, sendo constituído por três seções:

### **Seção 1 – Total de Movimentos**

- Movimentos realizados mensais, semanais e diários
- Média Móvel diária
- Movimento da aviação geral (asa fixa e rotativa)
- Ranking de aeródromos
- Movimento mensal por aeródromo
- Previsão mensal e realizado

### **Seção 2 – Movimento por Aeródromo**

- Total de Movimentos
- Total de Movimentos por tipo de voo
- Média Móvel

### **Seção 3 – Outras Informações**

- Parâmetros utilizados

# **Introdução**

SEÇÃO 01 – Total de Movimentos		Pág
	<a href="#">Movimento Mensal</a>	5
	<a href="#">Movimento Semanal</a>	7
	<a href="#">Movimento Diário</a>	8
	<a href="#">Movimentos da Aviação Geral</a>	9
	<a href="#">Ranking de Aeródromos</a>	10
	<a href="#">Movimento Mensal por Aeródromo</a>	11
	<a href="#">Movimento Previsto por Aeroporto</a>	12

SEÇÃO 02 – Movimento por Aeródromo		Pág
SBSV	<a href="#">Aeroporto Int. de Salvador</a>	32
SBPS	<a href="#">Aeroporto Int. de Porto Seguro</a>	33

SEÇÃO 03 – Outras Informações		Pág
	<a href="#">Parâmetros Utilizados</a>	35

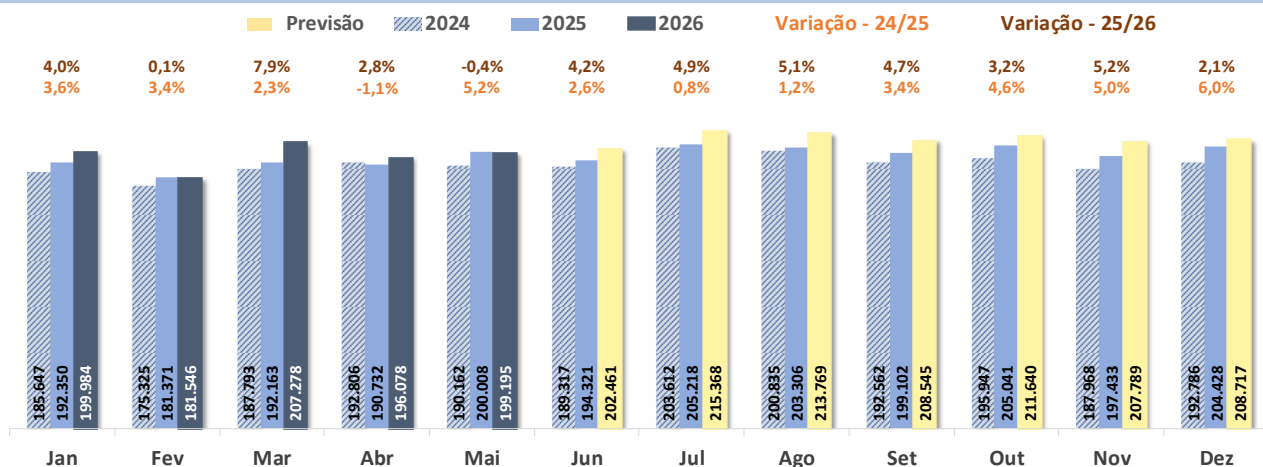
SEÇÃO 02 – Movimento por Aeródromo		Pág
SBBE	<a href="#">Aeroporto Int. de Belém</a>	14
SBBR	<a href="#">Aeroporto Int. de Brasília</a>	15
SBCF	<a href="#">Aeroporto Int. de Confins</a>	16
SBCT	<a href="#">Aeroporto Int. Afonso Pena</a>	17
SBCY	<a href="#">Aeroporto Int. de Cuiabá</a>	18
SBEG	<a href="#">Aeroporto Int. de Eduardo Gomes</a>	19
SBFI	<a href="#">Aeroporto Int. de Foz do Iguaçu</a>	20
SBFL	<a href="#">Aeroporto Int. de Florianópolis</a>	21
SBFZ	<a href="#">Aeroporto Int. de Fortaleza</a>	22
SBGL	<a href="#">Aeroporto Int. do Galeão</a>	23
SBGR	<a href="#">Aeroporto Int. de Guarulhos</a>	24
SBKP	<a href="#">Aeroporto Int. de Viracopos</a>	25
SBMO	<a href="#">Aeroporto Int. de Maceió</a>	26
SBMT	<a href="#">Campo de Marte</a>	27
SBPA	<a href="#">Aeroporto Int. de Porto Alegre</a>	28
SBRF	<a href="#">Aeroporto Int. de Recife</a>	29
SBRJ	<a href="#">Aeroporto Santos Dumont</a>	30
SBSP	<a href="#">Aeroporto de Congonhas</a>	31



Seção 1  
**Total de Movimentos**

# 50 AD – Movimento Mensal

## ✈ Total de Movimentos



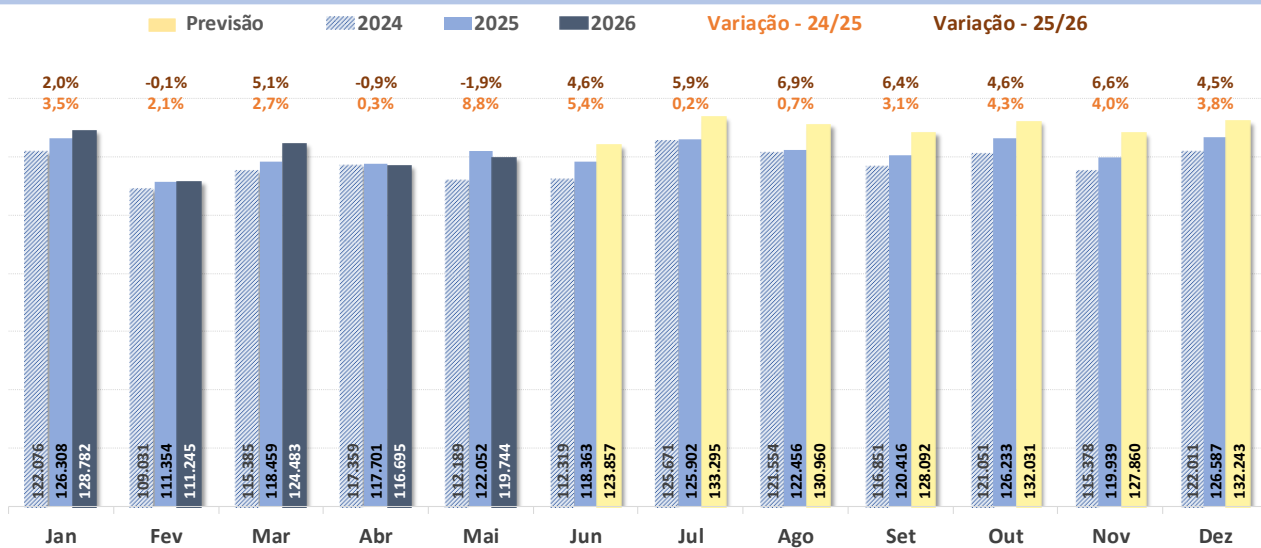
## ✈ Total de Movimentos por Tipo de Voo

Ano	Tipo de Voo	Acumulado	Jan	Fev	Mar	Abr	Mai	Jun	Jul	Ago	Set	Out	Nov	Dez
2024	Total	2.294.760	185.647	175.325	187.793	192.806	190.162	189.317	203.612	200.835	192.562	195.947	187.968	192.786
	Comercial	1.553.206	134.905	120.665	126.939	128.086	122.988	123.094	138.390	133.855	128.509	132.990	127.413	135.372
	Geral	572.901	40.826	42.576	46.849	47.993	50.411	50.041	48.486	51.991	50.214	48.198	47.799	47.517
	Militar	168.653	9.916	12.084	14.005	16.727	16.763	16.182	16.736	14.989	13.839	14.759	12.756	9.897
2025	Total	2.365.473	192.350	181.371	192.163	190.732	200.008	194.321	205.218	203.306	199.102	205.041	197.433	204.428
	Comercial	1.618.170	141.231	124.694	132.080	130.050	134.473	130.887	140.742	136.548	133.579	139.434	133.263	141.189
	Geral	601.204	43.278	44.880	47.066	47.702	51.059	50.638	51.547	54.000	52.013	52.602	52.735	53.684
	Militar	146.099	7.841	11.797	13.017	12.980	14.476	12.796	12.929	12.758	13.510	13.005	11.435	9.555
2026	Total	2.452.370	199.984	181.546	207.278	196.078	199.195	202.461	215.368	213.769	208.545	211.640	207.789	208.717
	Comercial	1.676.673	145.514	126.196	139.334	129.397	132.519	136.734	148.870	145.803	141.721	145.560	139.906	145.119
	Geral	639.919	46.676	46.579	54.449	54.743	53.283	53.736	54.524	55.832	54.321	54.163	56.622	54.991
	Militar	135.778	7.794	8.771	13.495	11.938	13.393	11.991	11.974	12.134	12.503	11.917	11.261	8.607
Variação 2025/2024	Total	3,1%	3,6%	3,4%	2,3%	-1,1%	5,2%	2,6%	0,8%	1,2%	3,4%	4,6%	5,0%	6,0%
	Comercial	4,2%	4,7%	3,3%	4,0%	1,5%	9,3%	6,3%	1,7%	2,0%	3,9%	4,8%	4,6%	4,3%
	Geral	4,9%	6,0%	5,4%	0,5%	-0,6%	1,3%	1,2%	6,3%	3,9%	3,6%	9,1%	10,3%	13,0%
	Militar	-13,4%	-20,9%	-2,4%	-7,1%	-22,4%	-13,6%	-20,9%	-22,7%	-14,9%	-2,4%	-11,9%	-10,4%	-3,5%
Variação 2026/2025	Total	3,7%	4,0%	0,1%	7,9%	2,8%	-0,4%	4,2%	4,9%	5,1%	4,7%	3,2%	5,2%	2,1%
	Comercial	3,6%	3,0%	1,2%	5,5%	-0,5%	-1,5%	4,5%	5,8%	6,8%	6,1%	4,4%	5,0%	2,8%
	Geral	6,4%	7,9%	3,8%	15,7%	14,8%	4,4%	6,1%	5,8%	3,4%	4,4%	3,0%	7,4%	2,4%
	Militar	-7,1%	-0,6%	-25,7%	3,7%	-8,0%	-7,5%	-6,3%	-7,4%	-4,9%	-7,5%	-8,4%	-1,5%	-9,9%

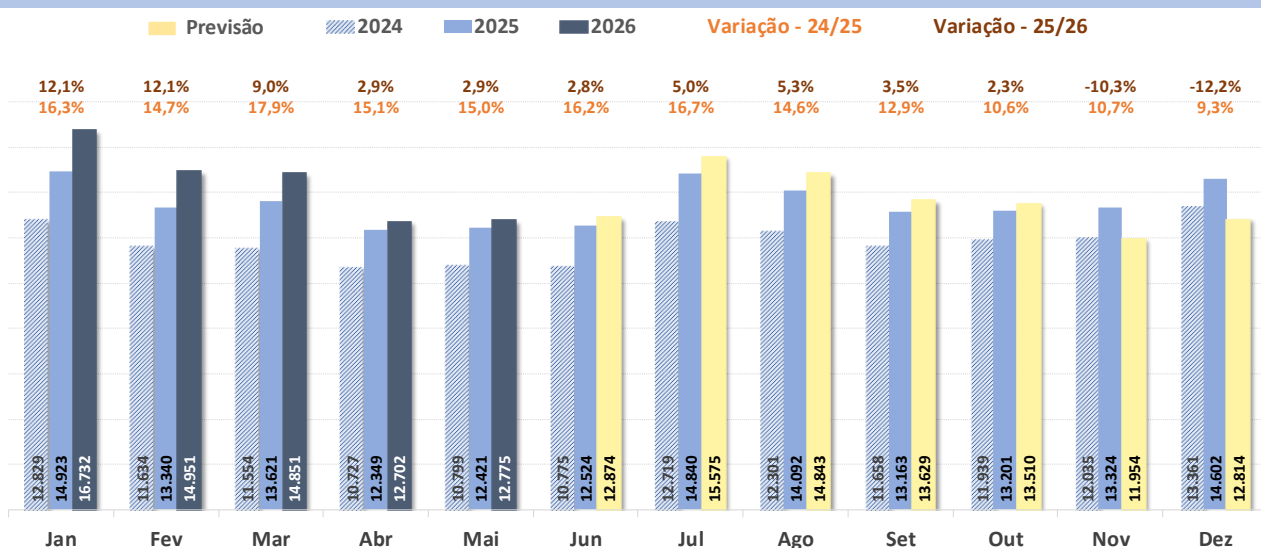
# 50 AD – Movimento Mensal



## ✈️ Aviação Comercial Doméstica



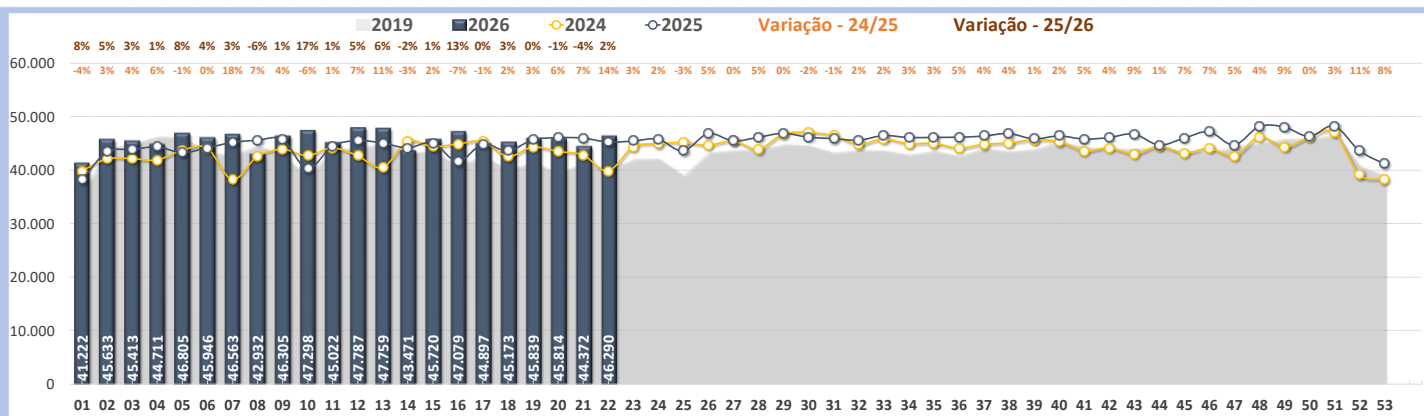
## ✈️ Aviação Comercial Internacional



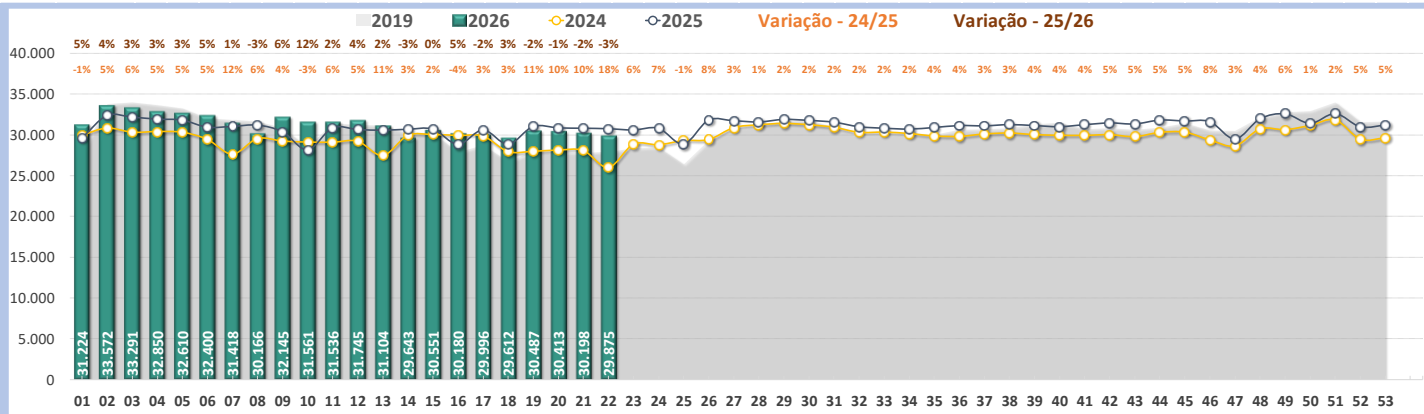
# 50 AD – Movimento Semanal



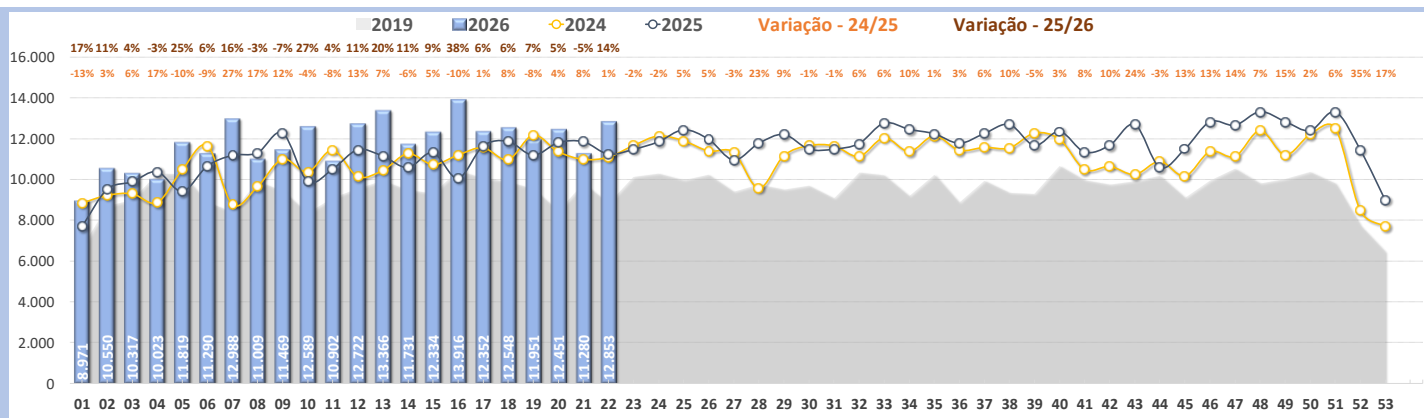
## ✈ Total de Movimentos



## ✈ Aviação Comercial



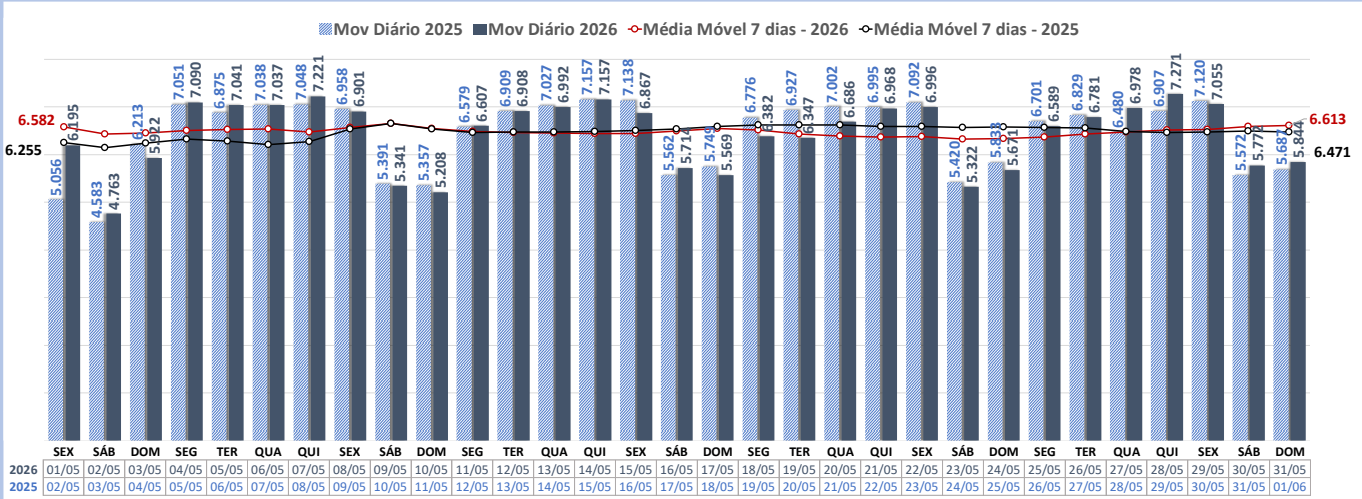
## ✈ Aviação Geral



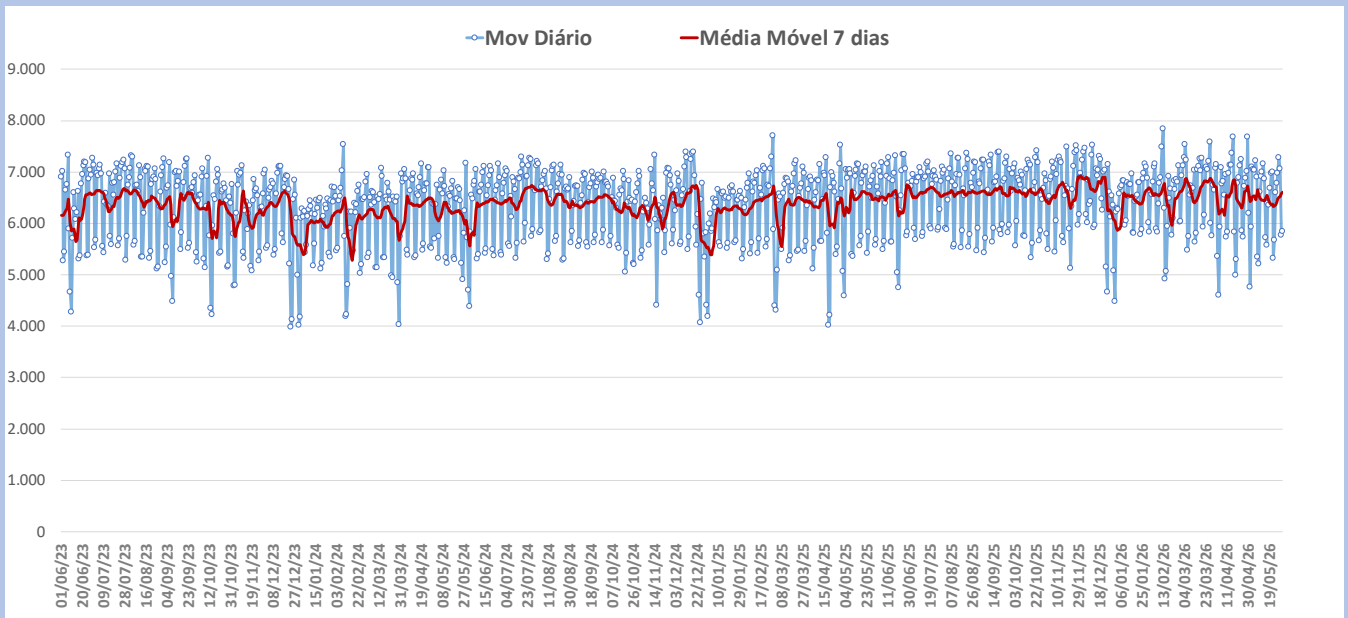
# 50 AD – Movimento Diário



## ✈ Movimentos Diários e Média Móvel do último mês



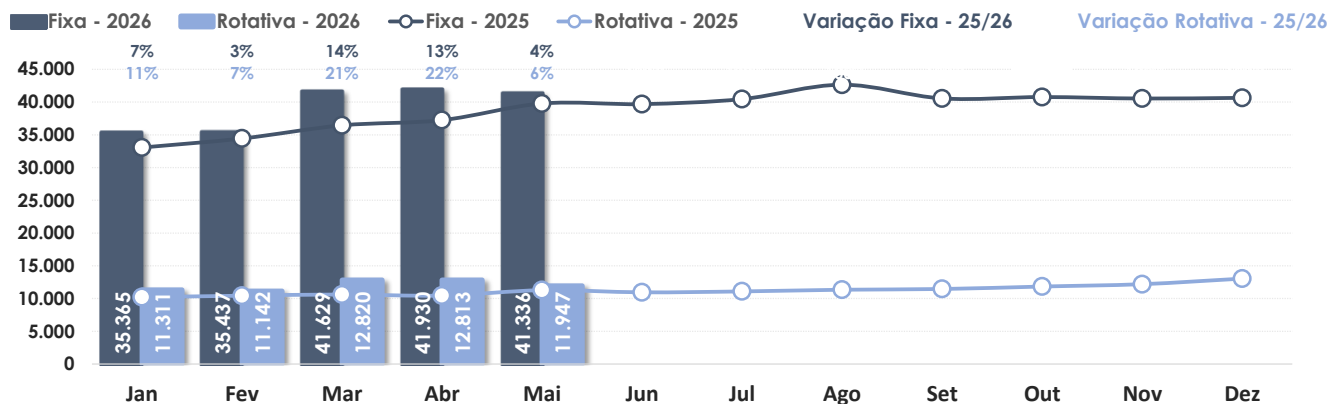
## ✈ Movimentos Diários e Média Móvel dos últimos três anos



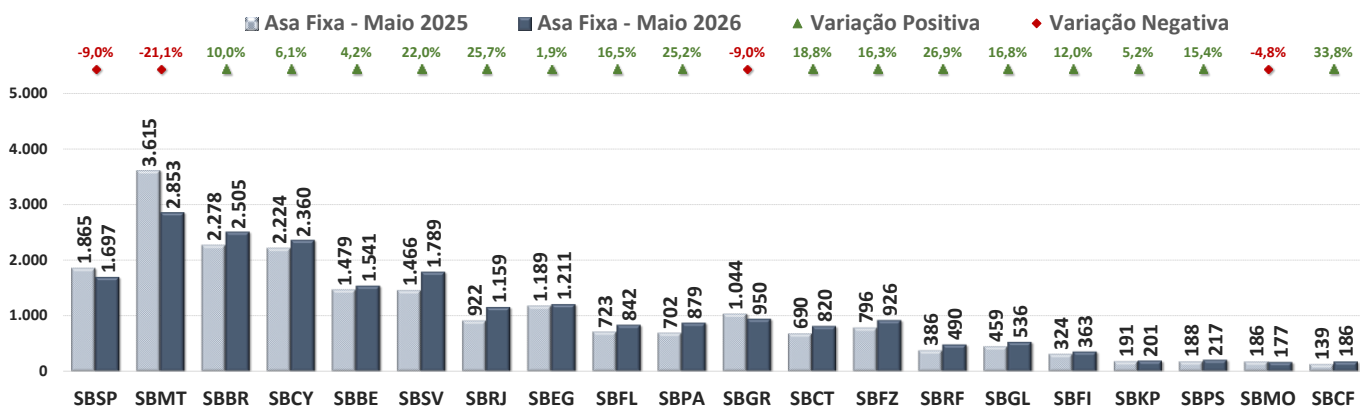
# 50 AD – Movimento da Aviação Geral



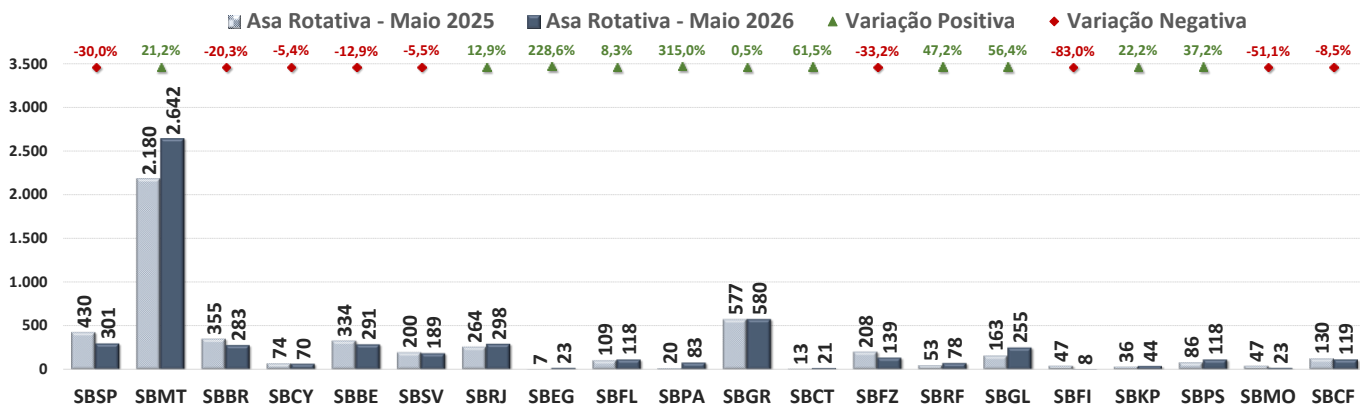
## Movimentos da Aviação Geral – Asa Fixa e Asa Rotativa



## Movimentos de Asa Fixa



## Movimentos de Asa Rotativa



# Ranking de Aeródromos

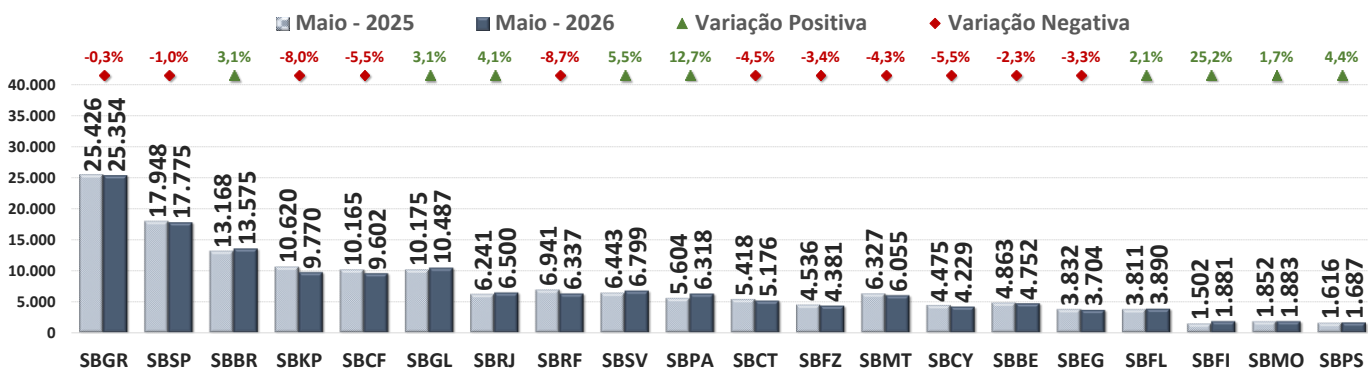


## Ranking de Aeródromos – Maio

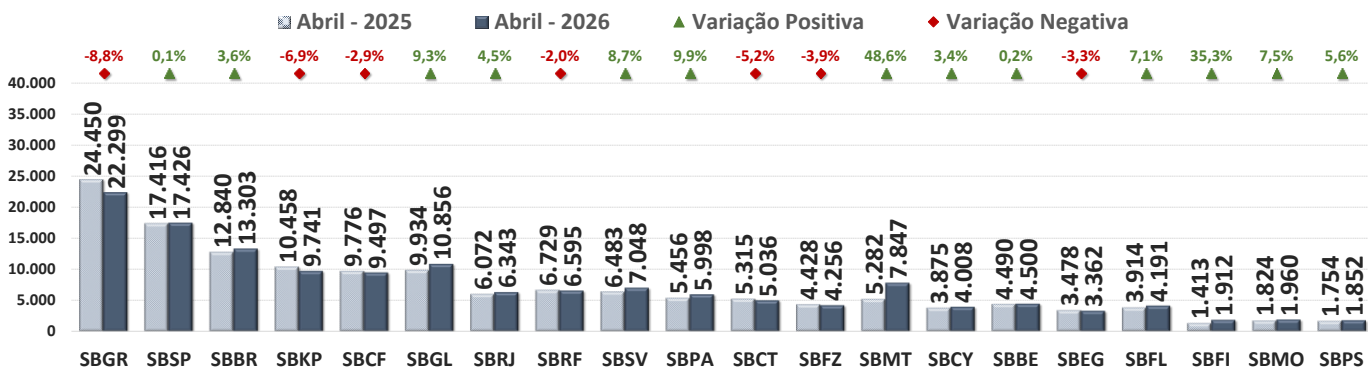
RANKING MENSAL :: MAI-2026							MAI-2019 / MAI-2026
EVOLUÇÃO MENSAL			AD	DEP/ARR	MAI-2025 / MAI-2026		DIFF %
MAR	ABR	MAI			DIFF	DIFF %	
1	1	1	SBGR	25.354	-72	-0,3%	+15,9%
2	2	2	SBSP	17.775	-173	-1,0%	-0,5%
3	3	3	SBBR	13.575	+407	+3,1%	+8,6%
4	4	4	SBGL	10.487	+312	+3,1%	+40,9%
5	5	5	SBKP	9.770	-850	-8,0%	+0,9%
6	6	6	SBCF	9.602	-563	-5,5%	+16,2%
8	8	7	SBSV	6.799	+356	+5,5%	+30,0%
10	10	8	SBRJ	6.500	+259	+4,1%	-23,2%
7	9	9	SBRF	6.337	-604	-8,7%	-5,3%
11	11	10	SBPA	6.318	+714	+12,7%	+5,2%
9	7	11	SBMT	6.055	-272	-4,3%	+2,7%
14	12	12	SBBH	5.330	+30	+0,6%	+68,2%
13	15	13	SBGO	5.202	-9	-0,2%	+9,4%
12	13	14	SBCT	5.176	-242	-4,5%	-3,7%
15	16	15	SBBE	4.752	-111	-2,3%	+42,8%
19	14	16	SBJD	4.537	+186	+4,3%	+53,9%
17	17	17	SBFZ	4.381	-155	-3,4%	+1,4%
20	20	18	SBCY	4.229	-246	-5,5%	+11,8%
18	19	19	SBVT	4.081	+148	+3,8%	+11,8%
16	18	20	SBFL	3.890	+79	+2,1%	+27,7%
21	21	21	SBEG	3.704	-128	-3,3%	+19,0%
23	23	22	SBYS	2.894	-595	-17,1%	-38,5%
22	22	23	SBBI	2.876	-151	-5,0%	+29,1%
33	38	24	SBNT	2.460	+178	+7,8%	-2,3%
25	25	25	SBNF	2.209	+280	+14,5%	+34,5%
24	24	26	SBME	2.126	+53	+2,6%	+41,4%
30	30	27	SBSL	2.050	+109	+5,6%	+16,9%
26	26	28	SBMO	1.883	+31	+1,7%	+51,9%
28	28	29	SBFI	1.881	+379	+25,2%	+23,5%
31	31	30	SBCG	1.721	-357	-17,2%	-47,6%
29	33	31	SBMG	1.695	-110	-6,1%	-7,4%
27	29	32	SBPS	1.687	+71	+4,4%	+60,7%
32	32	33	SBSG	1.634	+276	+20,3%	+54,9%
34	27	34	SBSJ	1.423	-24	-1,7%	+52,5%
35	34	35	SBAR	1.405	+55	+4,1%	+31,7%
36	35	36	SBJP	1.355	+55	+4,2%	+36,2%
37	36	37	SBBV	938	-48	-4,9%	+57,9%
39	37	38	SBPV	825	-36	-4,2%	-25,0%
41	39	39	SBRB	722	-3	-0,4%	+25,1%
40	40	40	SBJV	629	+17	+2,8%	+13,5%
42	41	41	SBTA	620	+58	+10,3%	-13,0%
38	42	42	SBSM	492	-25	-4,8%	-6,3%
45	45	43	SBMN	411	-40	-8,9%	-23,7%
46	47	44	SBAF	374	+240	+179,1%	+9,0%
44	46	45	SBFN	344	-46	-11,8%	+3,6%
43	43	46	SBCO	258	-63	-19,6%	-50,1%
48	48	47	SBCR	163	-91	-35,8%	-24,2%
47	44	48	SBSC	111	-106	-48,8%	+136,2%
49	49	49	SBLS	82	-10	-10,9%	-41,8%
50	50	50	SBUG	73	+24	+49,0%	-8,8%

# Movimento Mensal por Aeródromo

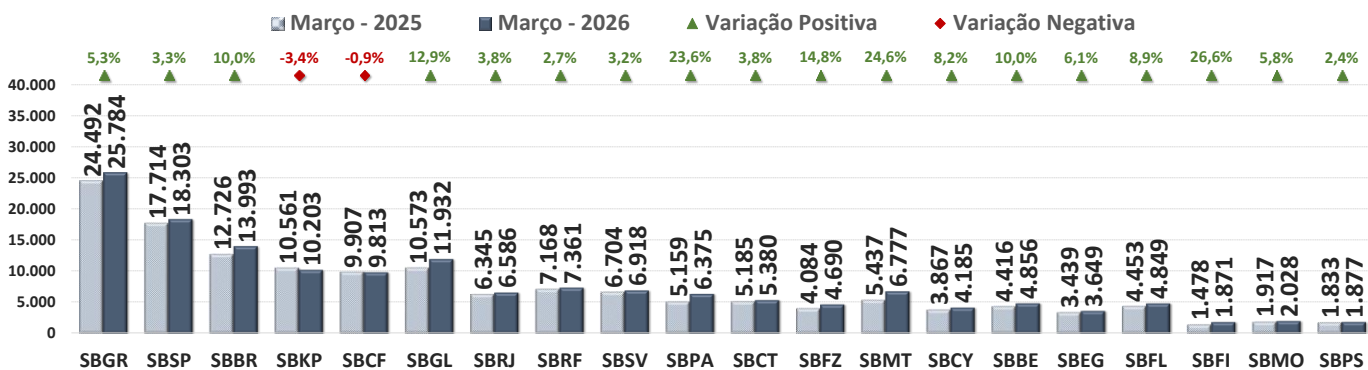
## ✈ Total de Movimentos – Maio



## ✈ Total de Movimentos – Abril

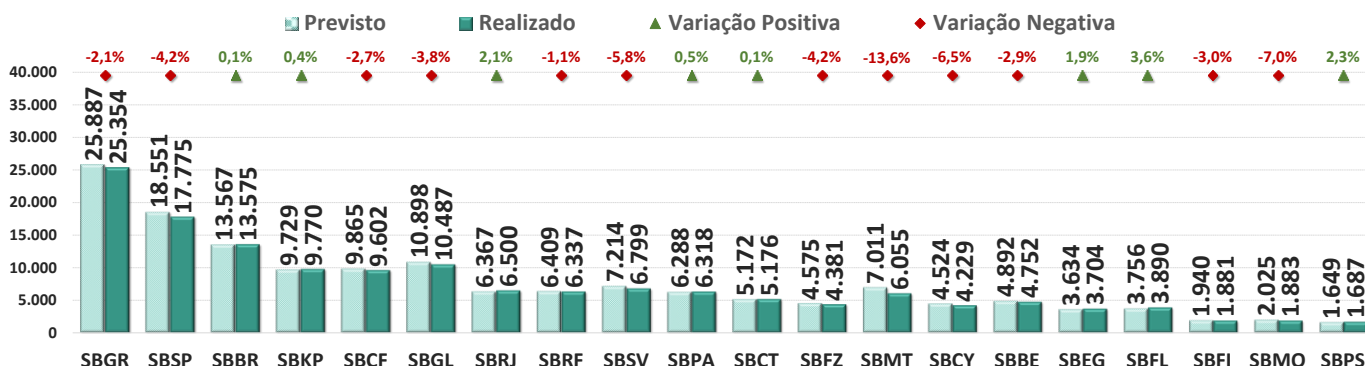


## ✈ Total de Movimentos – Março

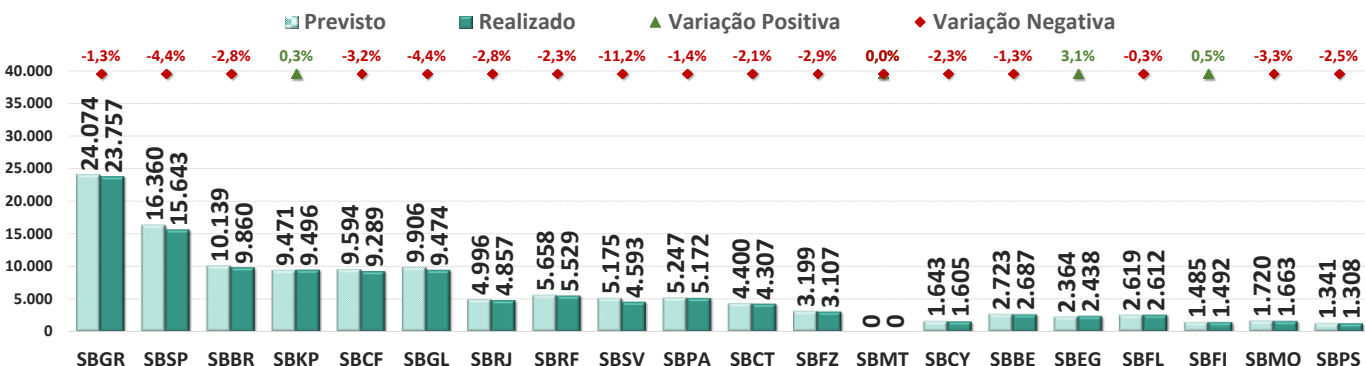


# Movimento Previsto por Aeroporto

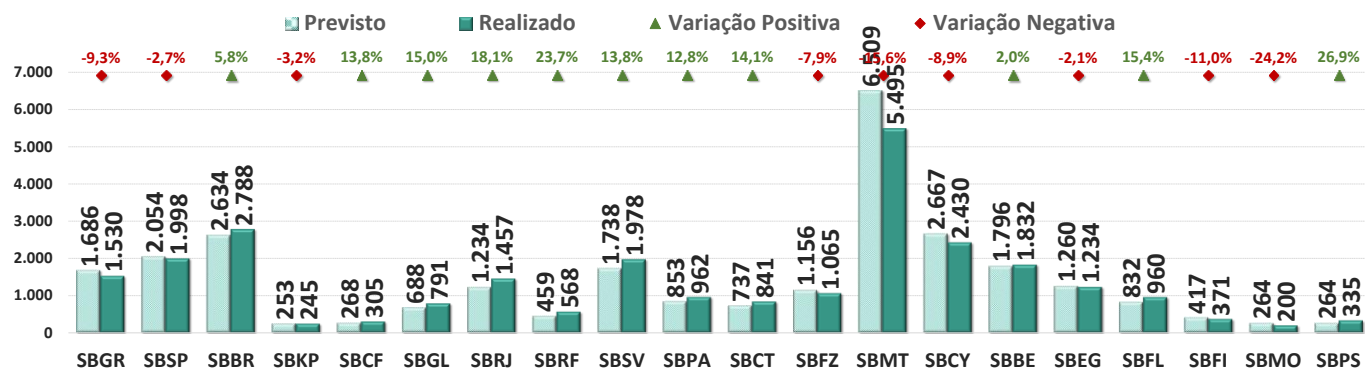
## Total de Movimentos



## Aviação Comercial



## Aviação Geral

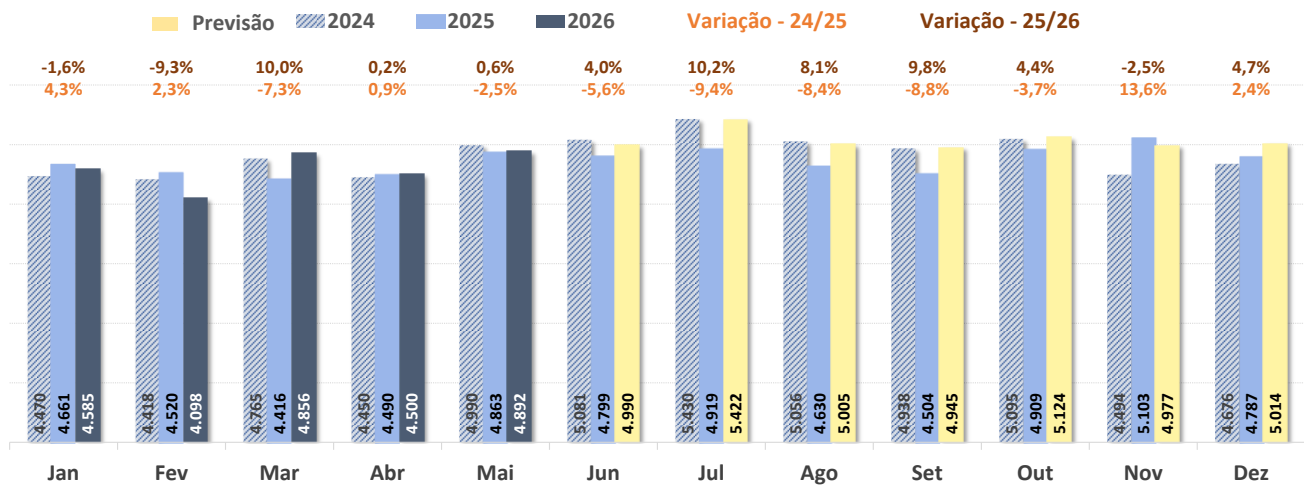




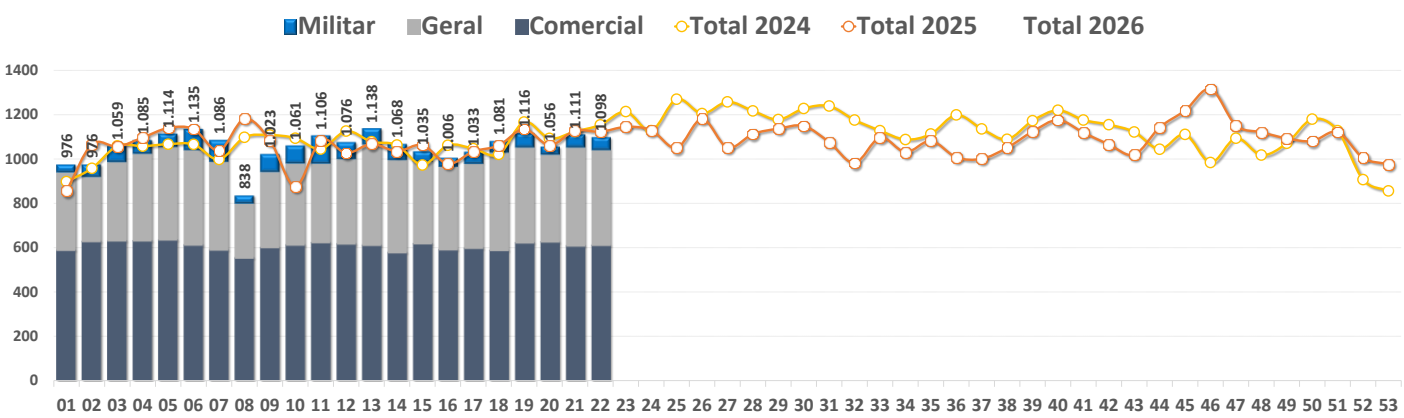
Seção 2  
**Movimento por Aeródromo**

# SBBE – Aeroporto Internacional de Belém

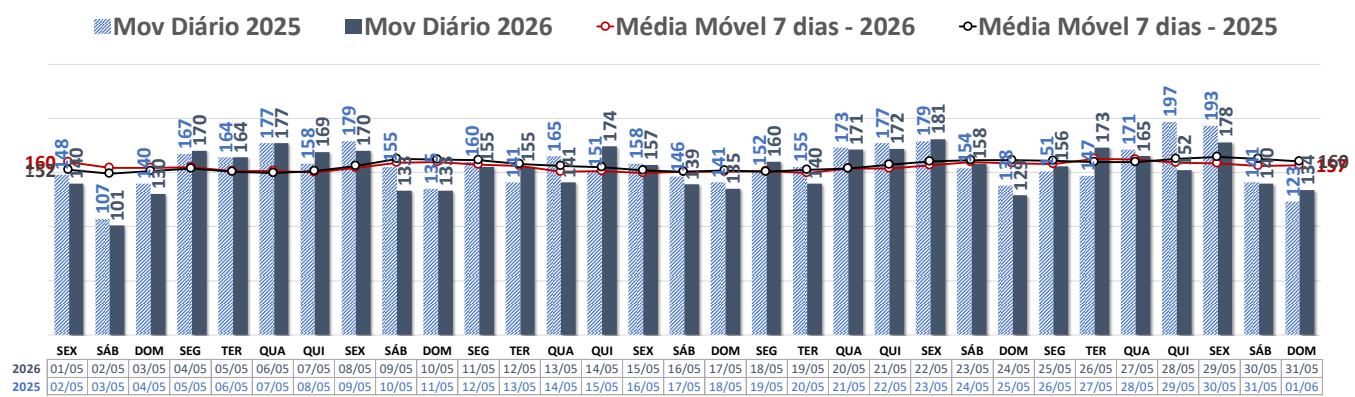
## ✈ Total de Movimentos por Mês - SBBE



## ✈ Total de Movimentos Semanal por Tipo de Voo - SBBE

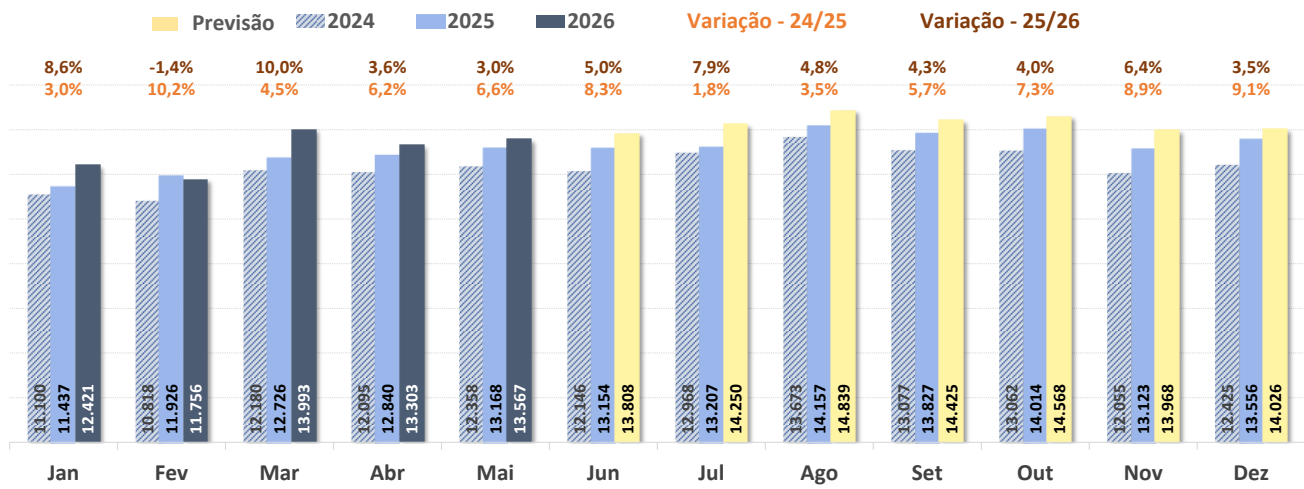


## ✈ Total de Movimentos Diário e Média Móvel em 7 dias - SBBE

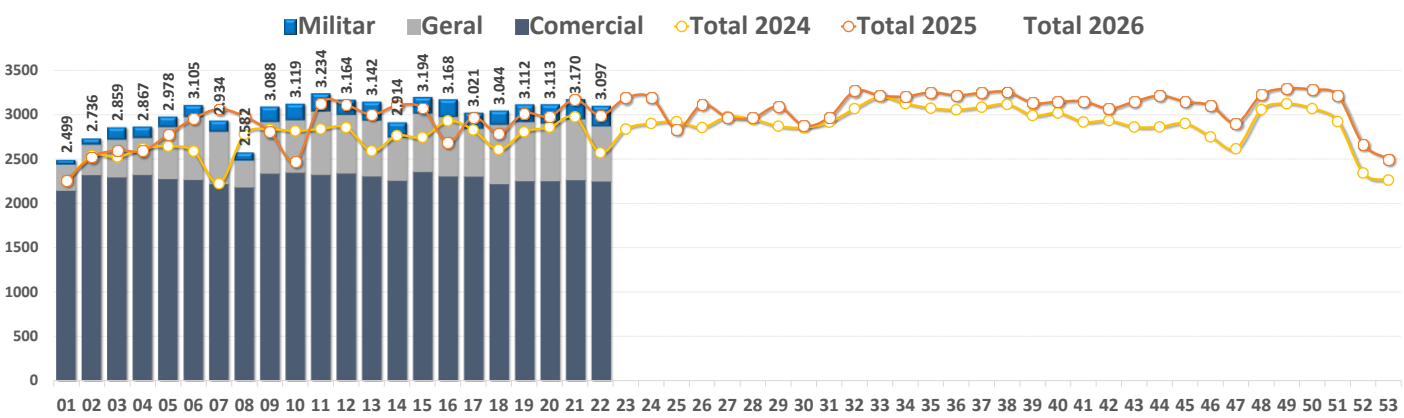


# SBBR – Aeroporto Internacional de Brasília

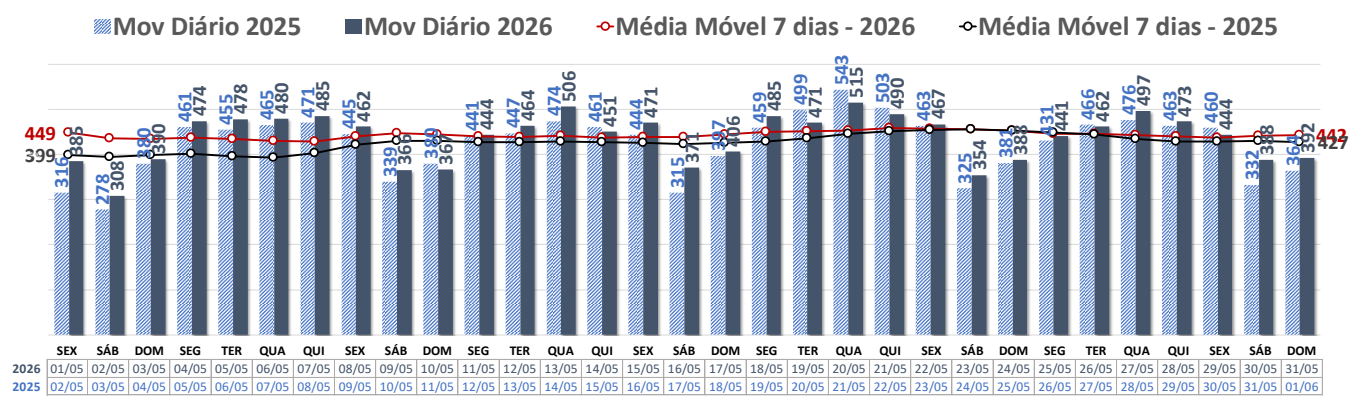
## ✈ Total de Movimentos por Mês - SBBR



## ✈ Total de Movimentos Semanal por Tipo de Voo - SBBR

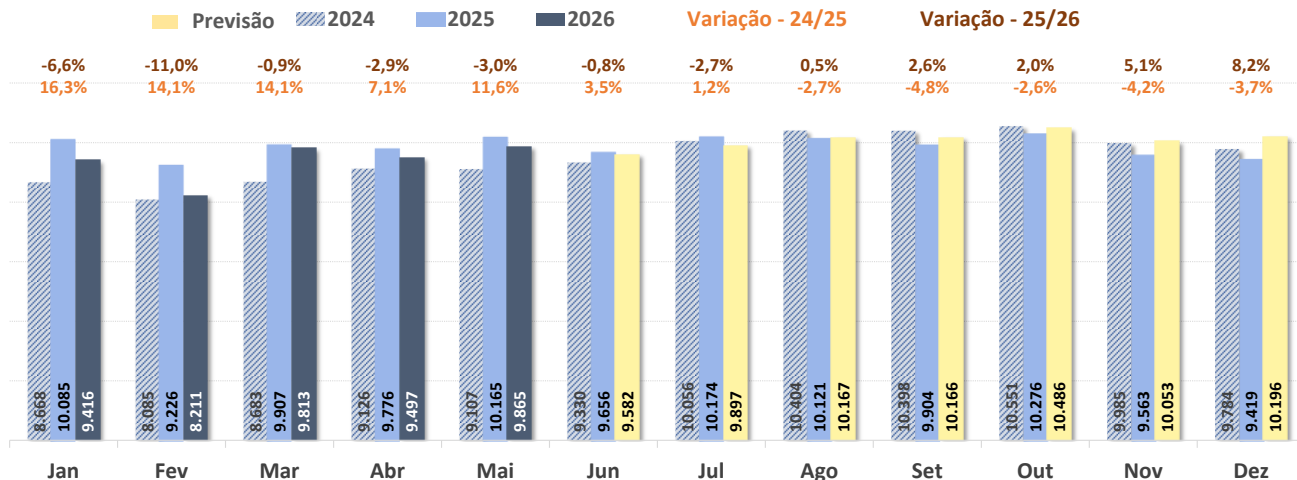


## ✈ Total de Movimentos Diário e Média Móvel em 7 dias - SBBR

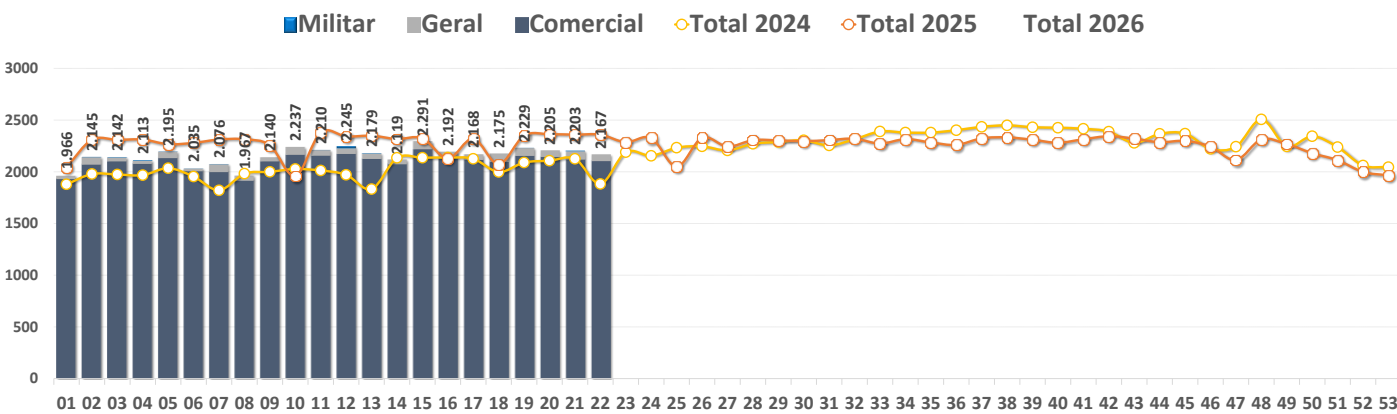


# SBCF – Aeroporto Internacional de Confins

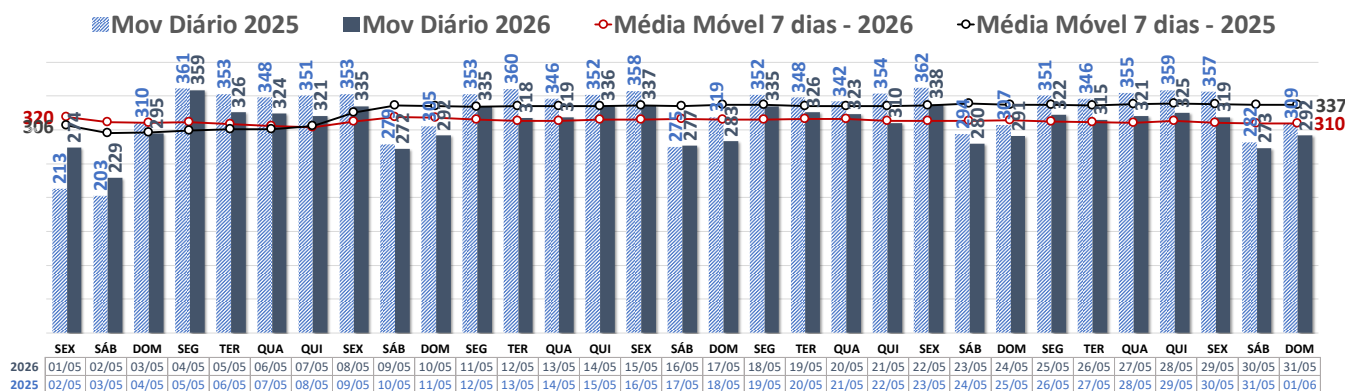
## ✈ Total de Movimentos por Mês - SBCF



## ✈ Total de Movimentos Semanal por Tipo de Voo - SBCF

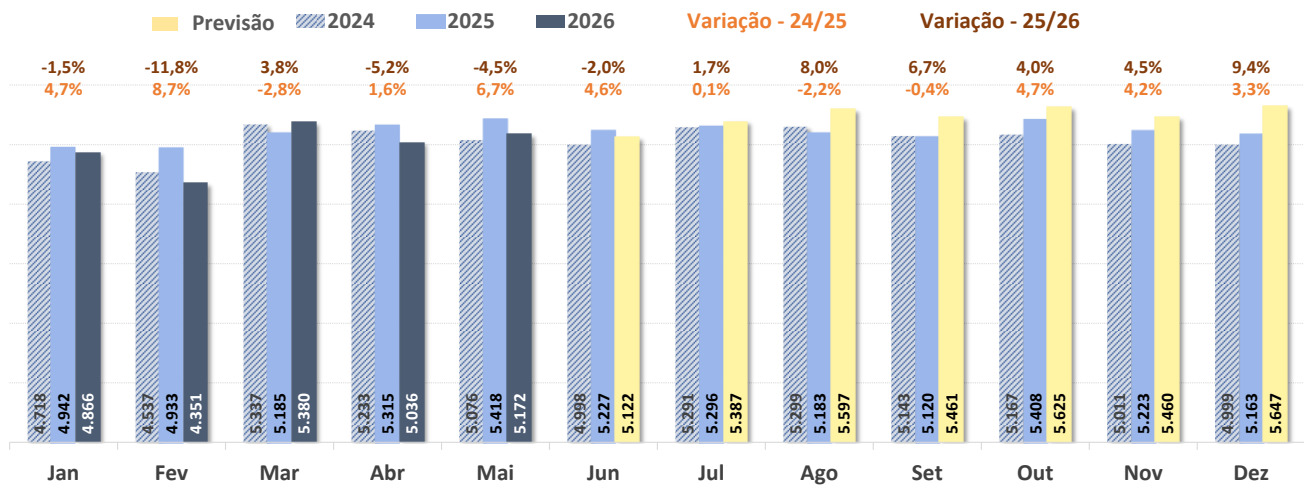


## ✈ Total de Movimentos Diário e Média Móvel em 7 dias - SBCF

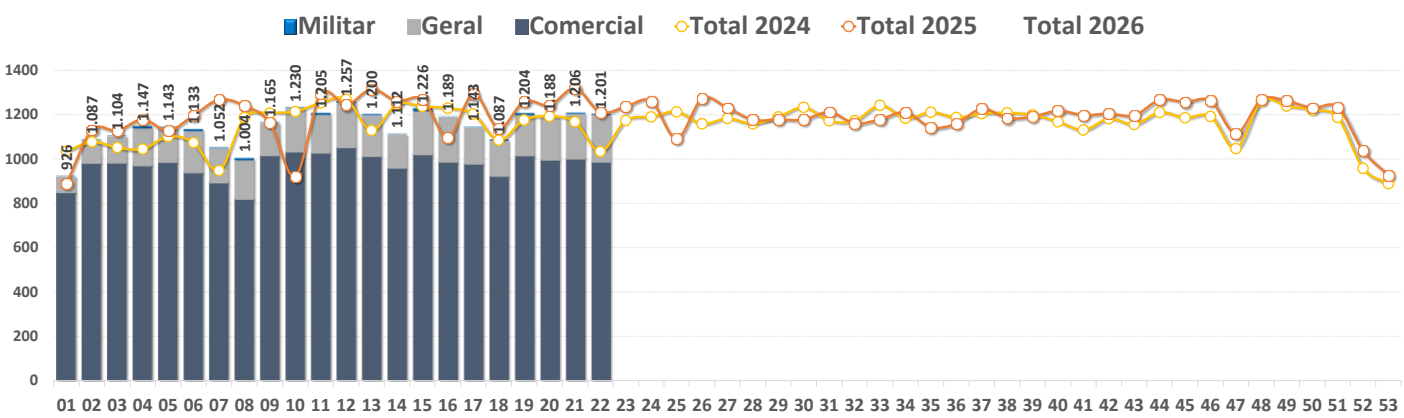


# SBCT – Aeroporto Internacional Afonso Pena

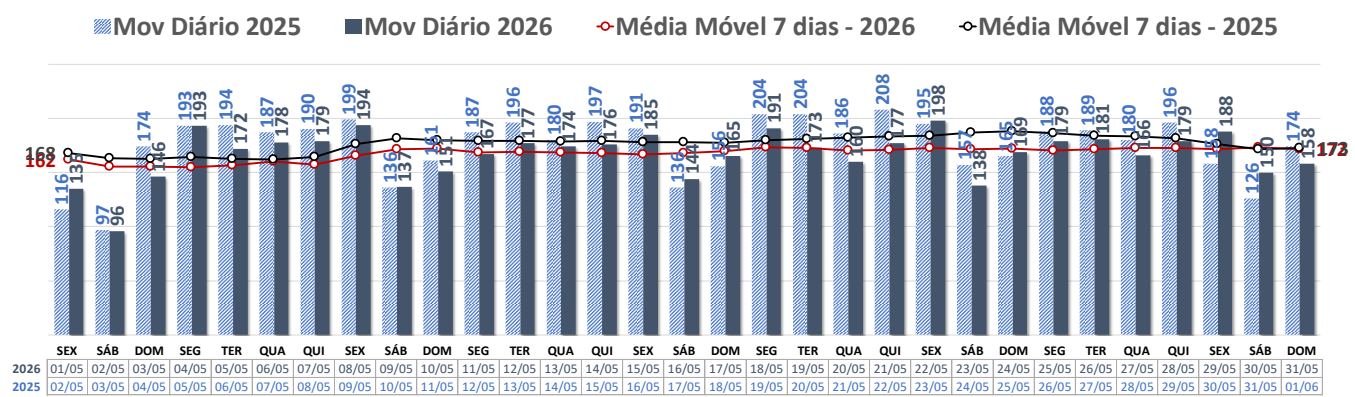
## Total de Movimentos por Mês - SBCT



## Total de Movimentos Semanal por Tipo de Voo - SBCT

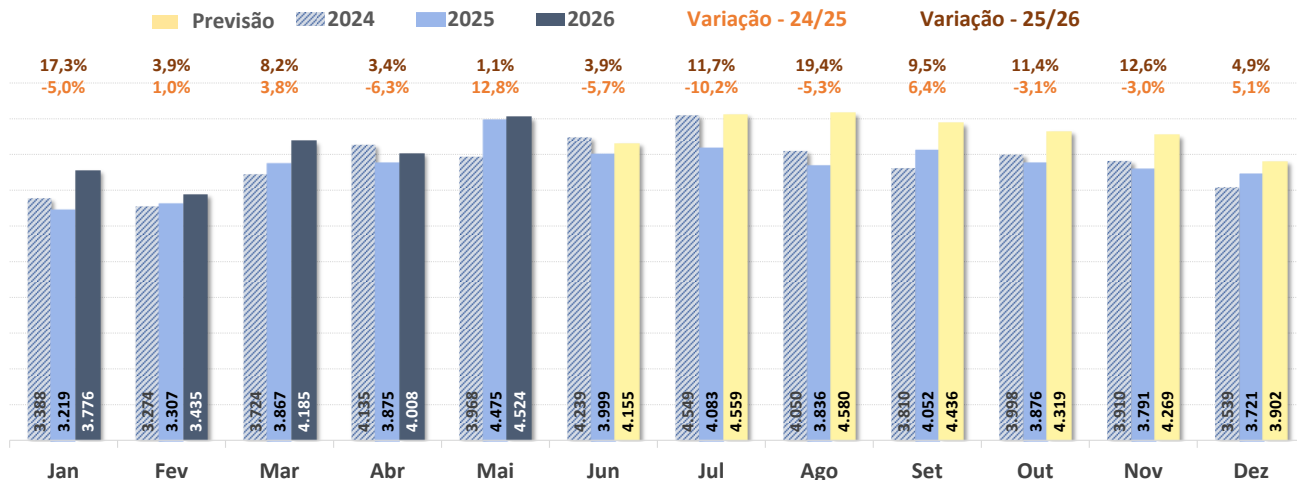


## Total de Movimentos Diário e Média Móvel em 7 dias - SBCT

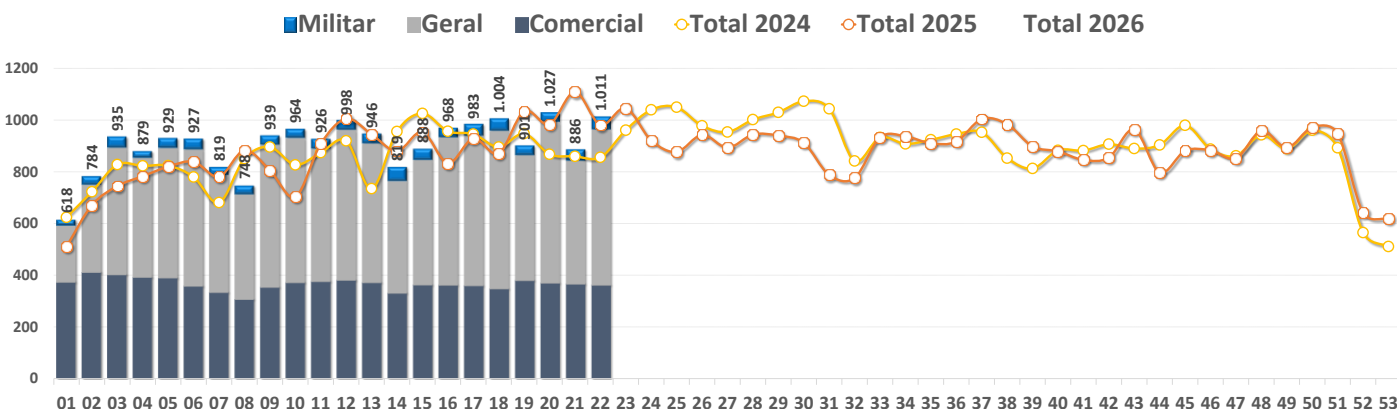


# SBCY – Aeroporto Internacional de Cuiabá

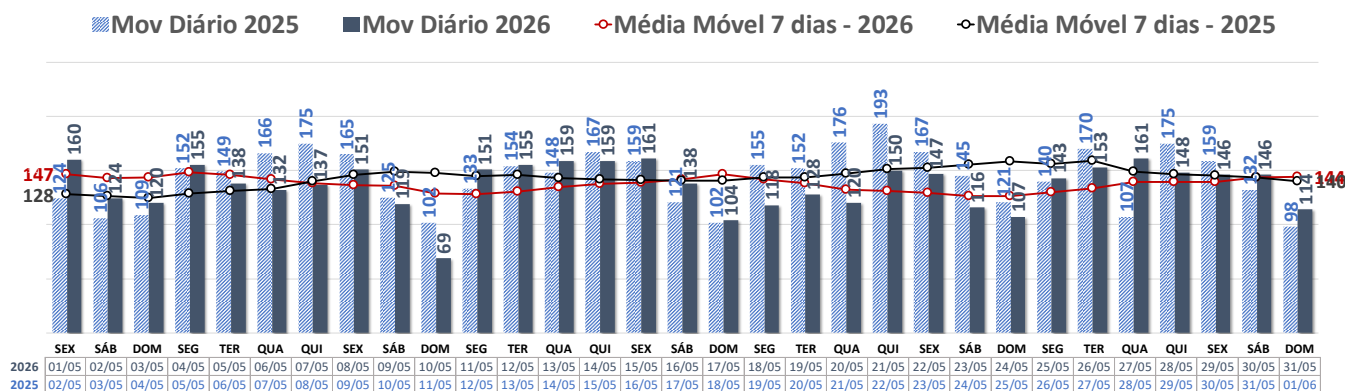
## ✈ Total de Movimentos por Mês - SBCY



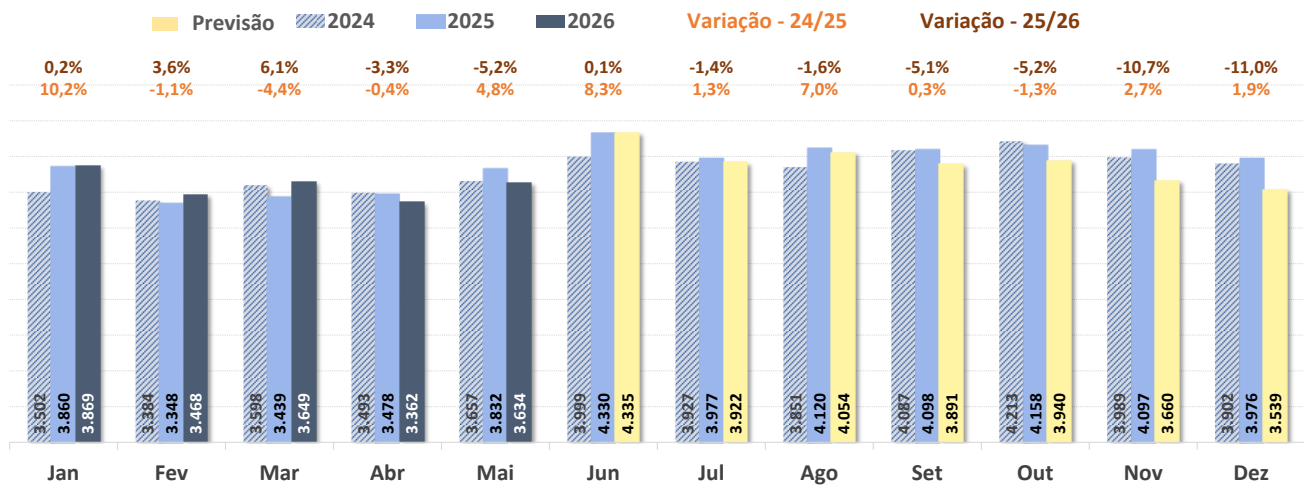
## ✈ Total de Movimentos Semanal por Tipo de Voo - SBCY



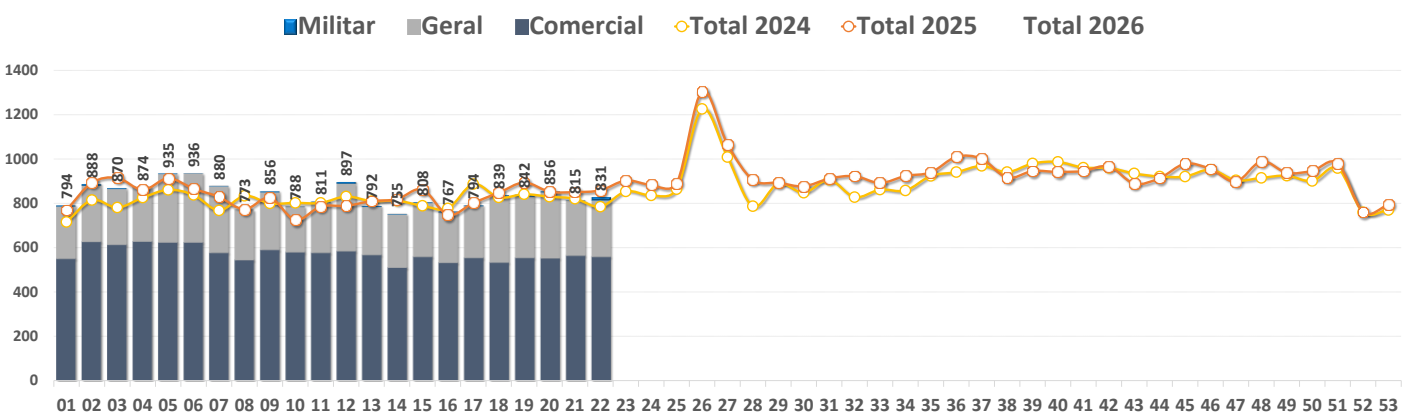
## ✈ Total de Movimentos Diário e Média Móvel em 7 dias - SBCY



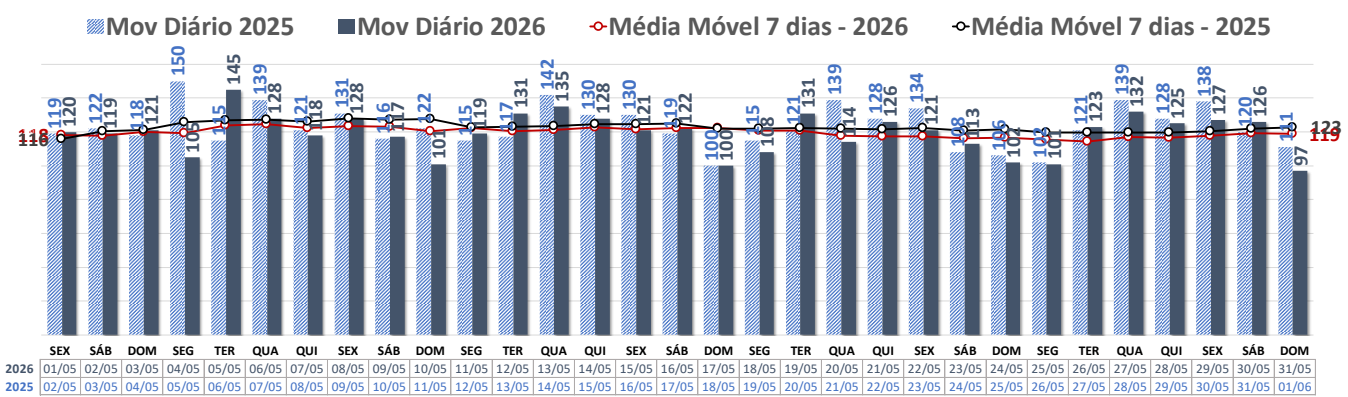
## ✈ Total de Movimentos por Mês - SBEG



## ✈ Total de Movimentos Semanal por Tipo de Voo - SBEG

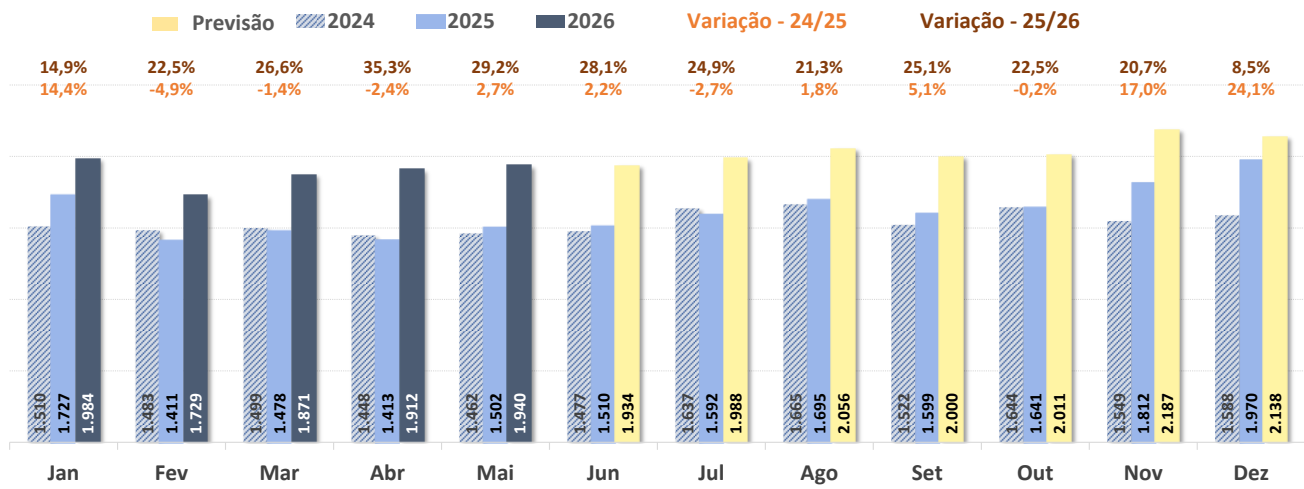


## ✈ Total de Movimentos Diário e Média Móvel em 7 dias - SBEG

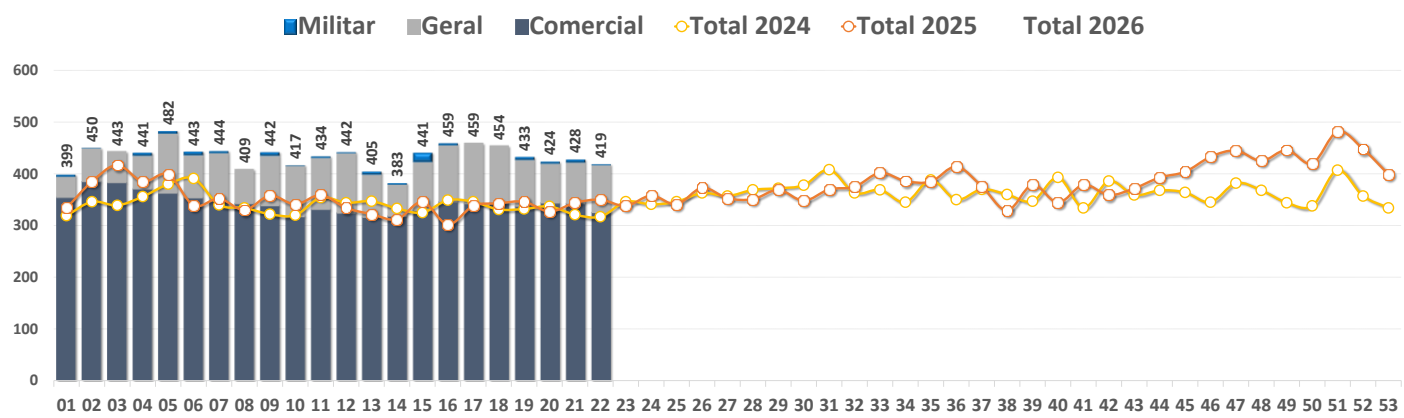


# SBFI – Aeroporto Internacional de Foz do Iguaçu

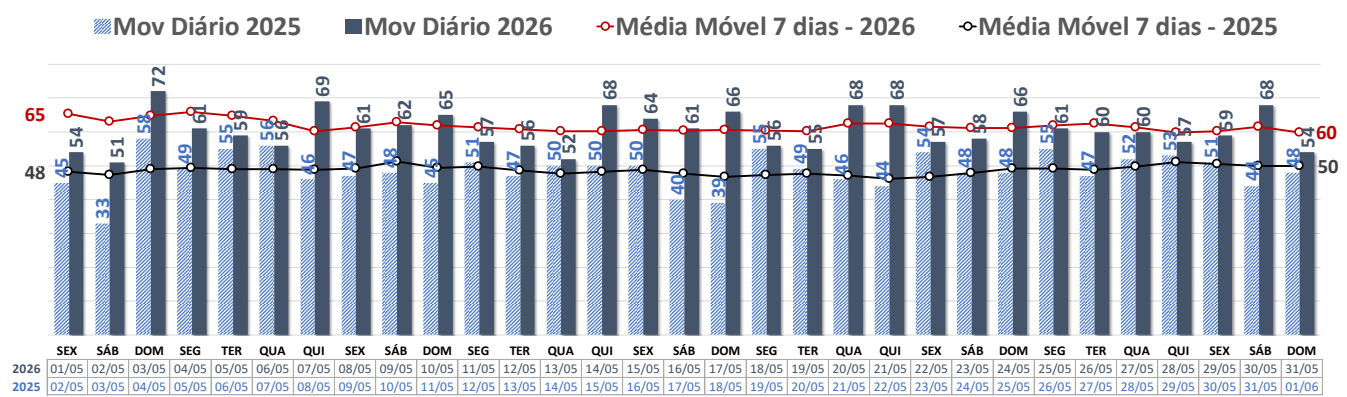
## ✈ Total de Movimentos por Mês - SBFI



## ✈ Total de Movimentos Semanal por Tipo de Voo - SBFI

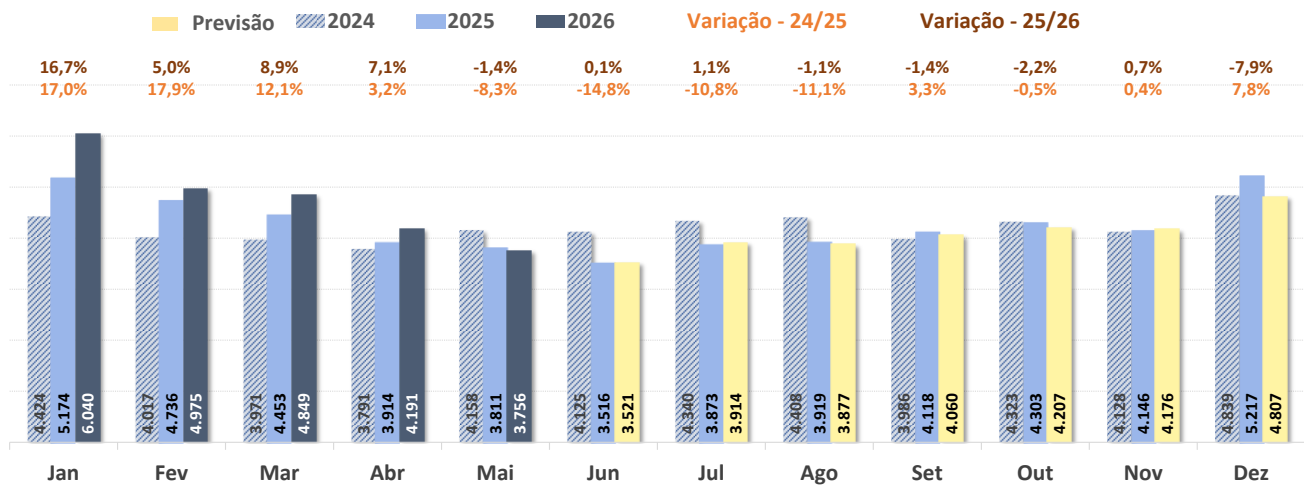


## ✈ Total de Movimentos Diário e Média Móvel em 7 dias - SBFI

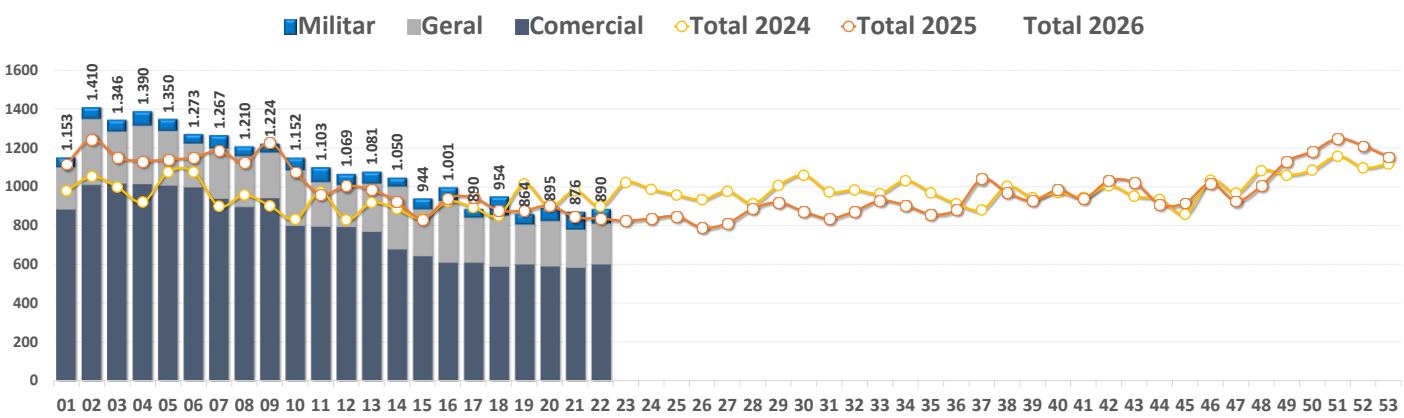


# SBFL – Aeroporto Internacional de Florianópolis

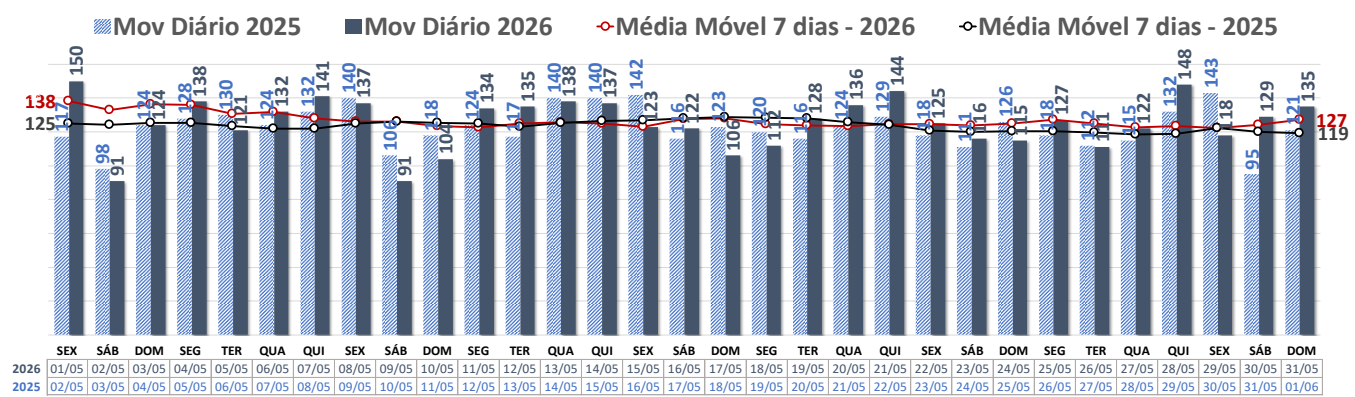
## ✈ Total de Movimentos por Mês - SBFL



## ✈ Total de Movimentos Semanal por Tipo de Voo - SBFL

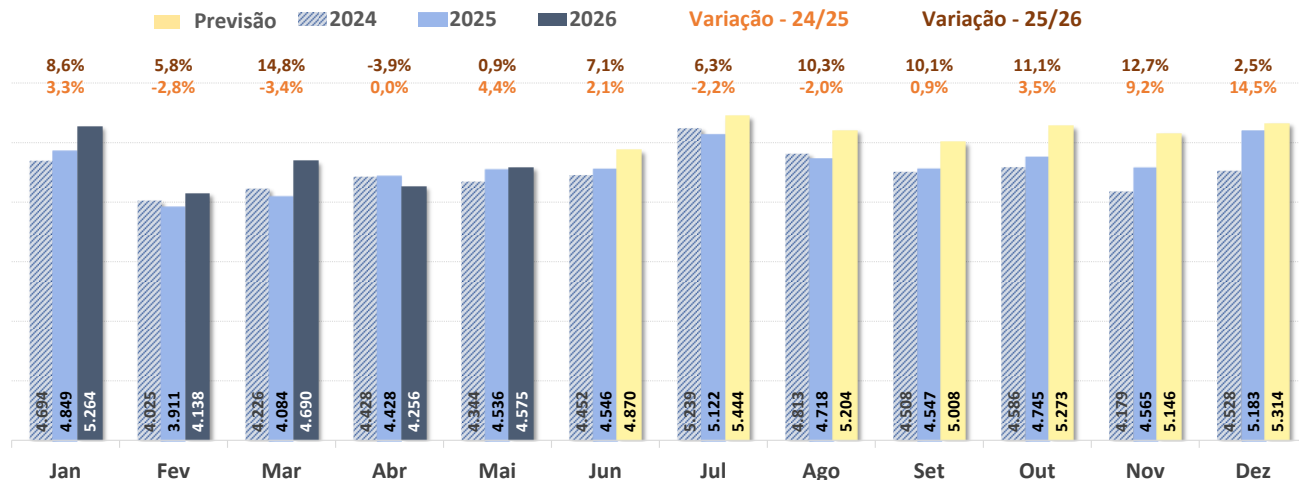


## ✈ Total de Movimentos Diário e Média Móvel em 7 dias - SBFL

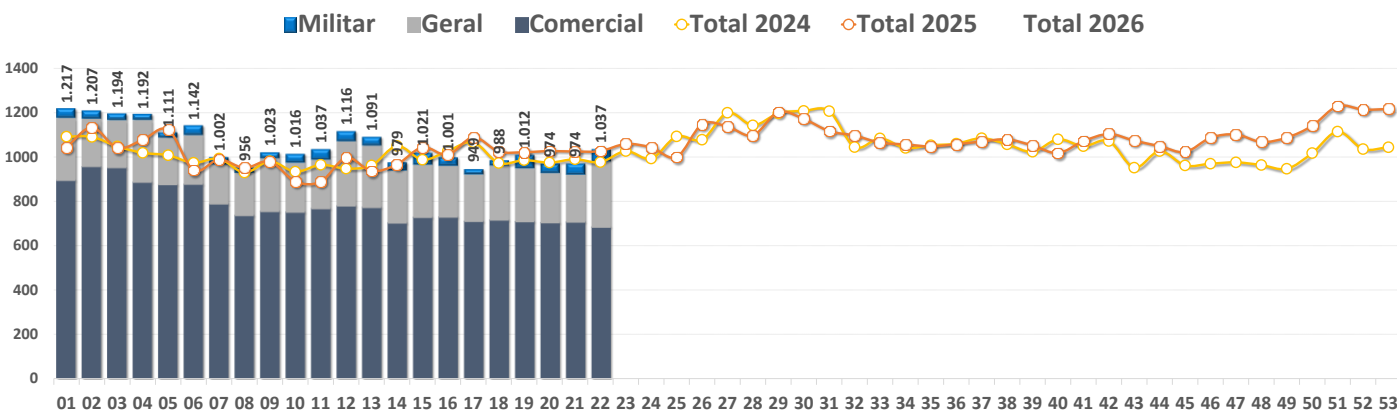


# SBFZ – Aeroporto Internacional de Fortaleza

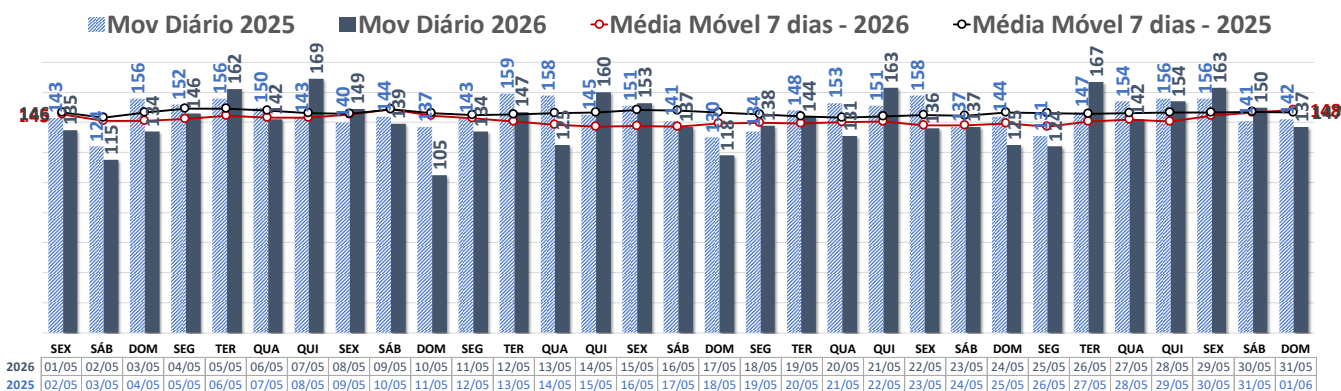
## Total de Movimentos por Mês - SBFZ



## Total de Movimentos Semanal por Tipo de Voo - SBFZ

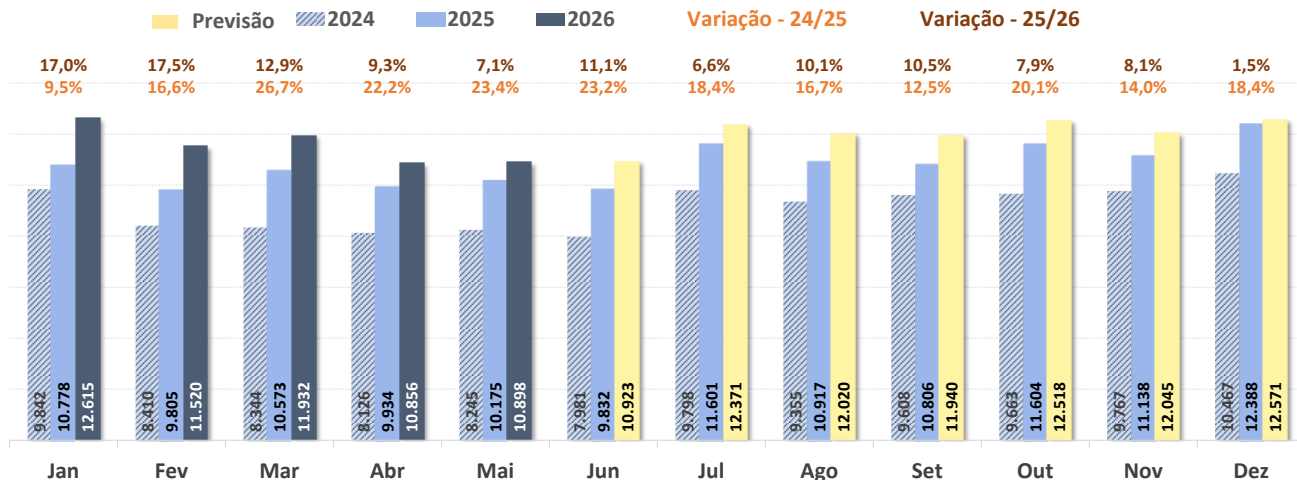


## Total de Movimentos Diário e Média Móvel em 7 dias - SBFZ

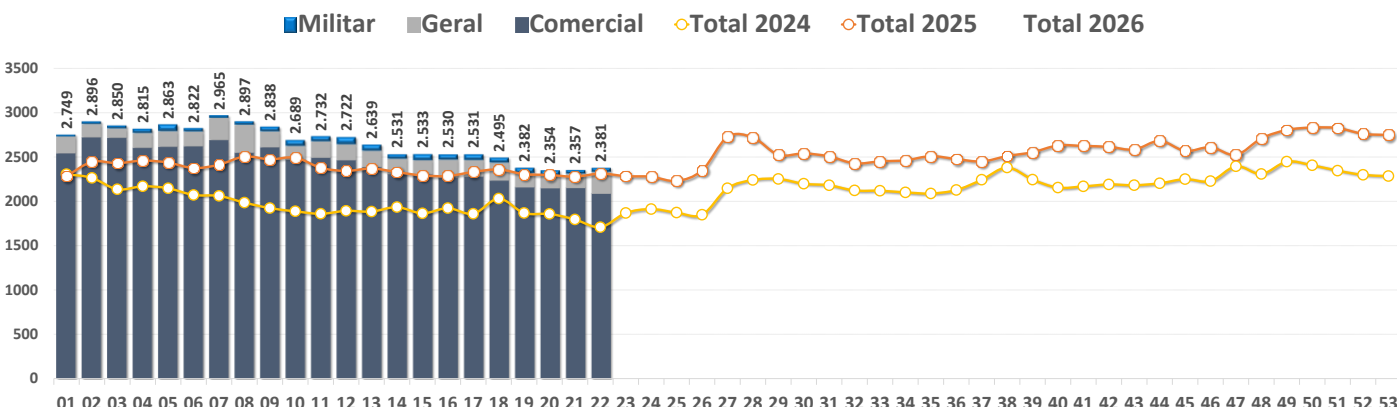


# SBGL – Aeroporto Internacional do Galeão

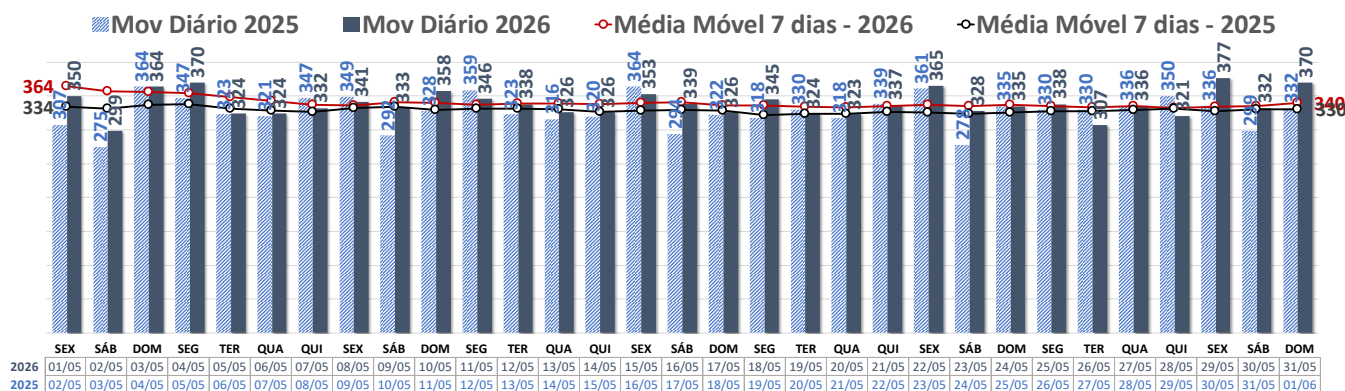
## ✈ Total de Movimentos por Mês - SBGL



## ✈ Total de Movimentos Semanal por Tipo de Voo - SBGL

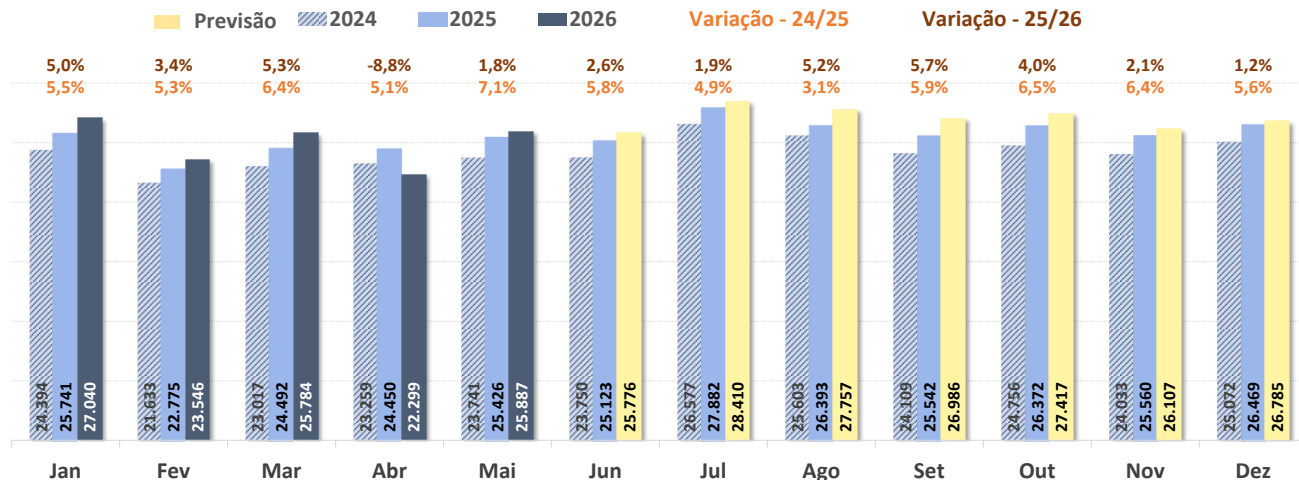


## ✈ Total de Movimentos Diário e Média Móvel em 7 dias - SBGL

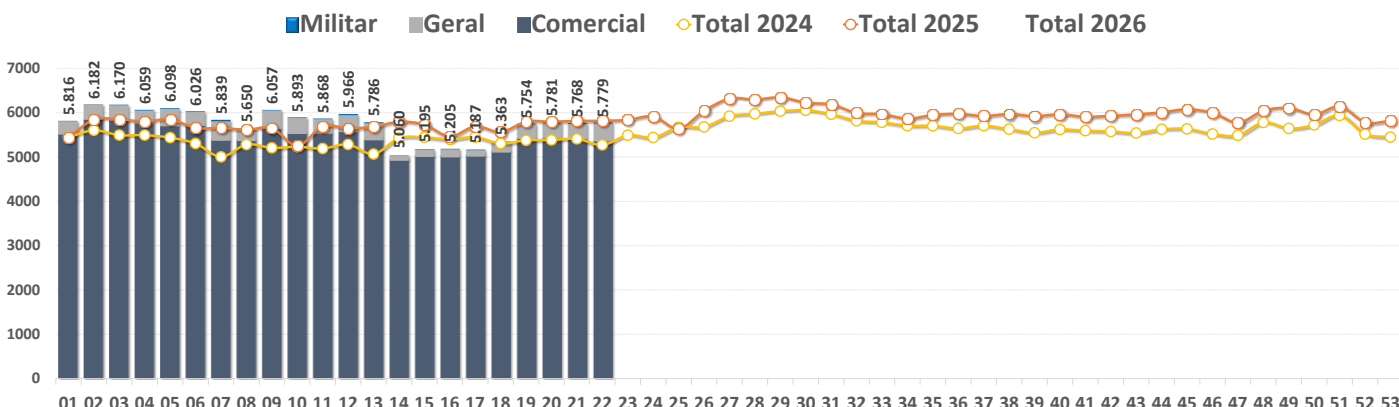


# SBGR – Aeroporto Internacional de Guarulhos

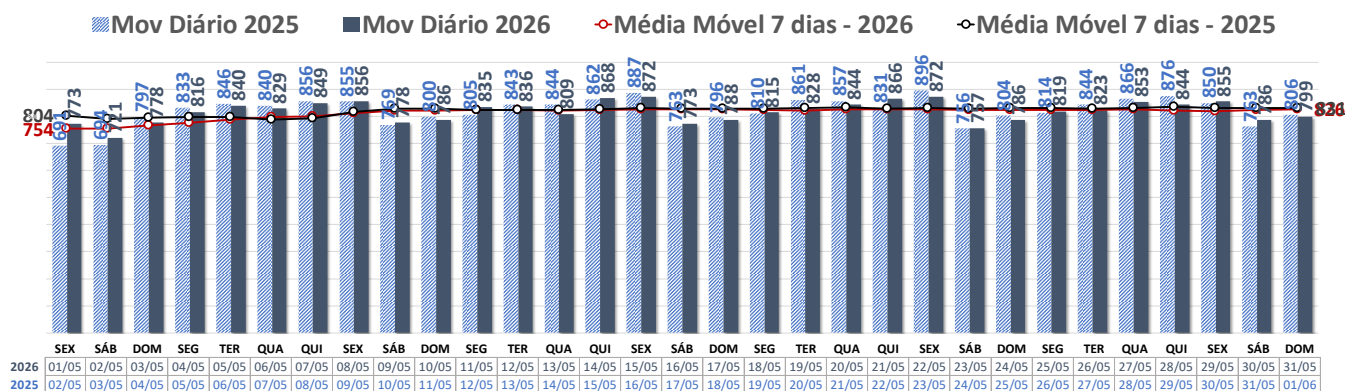
## ✈ Total de Movimentos por Mês - SBGR



## ✈ Total de Movimentos Semanal por Tipo de Voo - SBGR

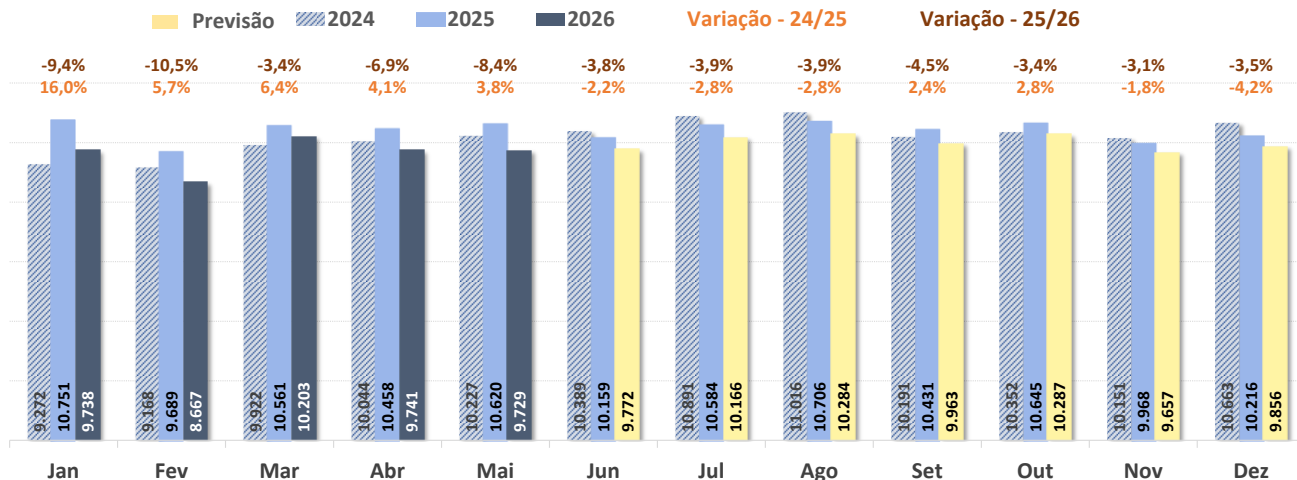


## ✈ Total de Movimentos Diário e Média Móvel em 7 dias - SBGR

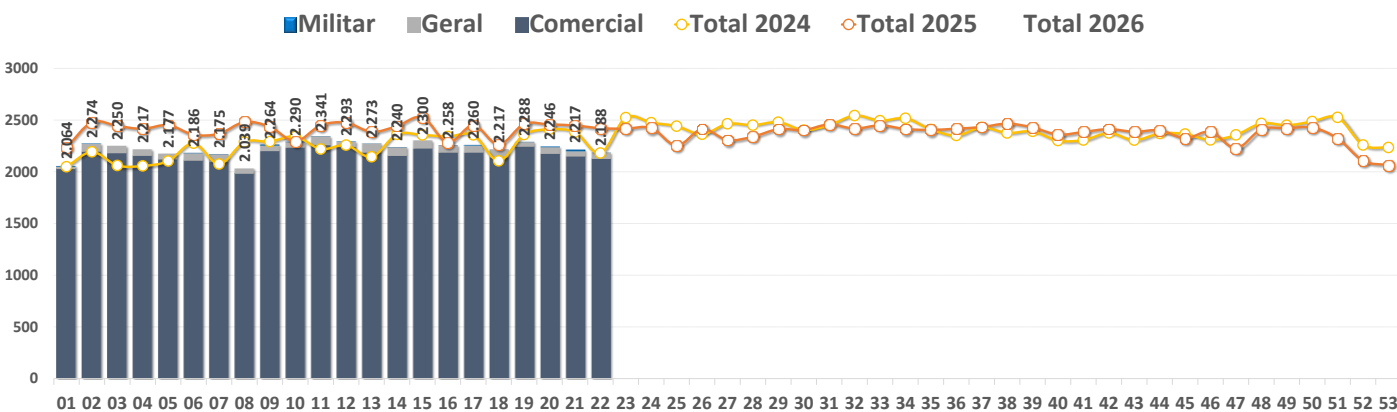


# SBKP – Aeroporto Internacional de Viracopos

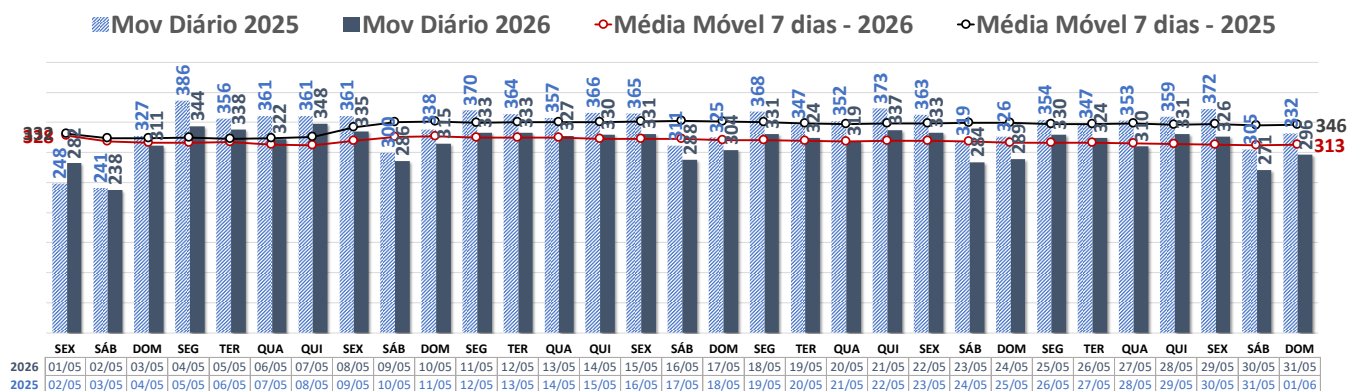
## ✈ Total de Movimentos por Mês - SBKP



## ✈ Total de Movimentos Semanal por Tipo de Voo - SBKP

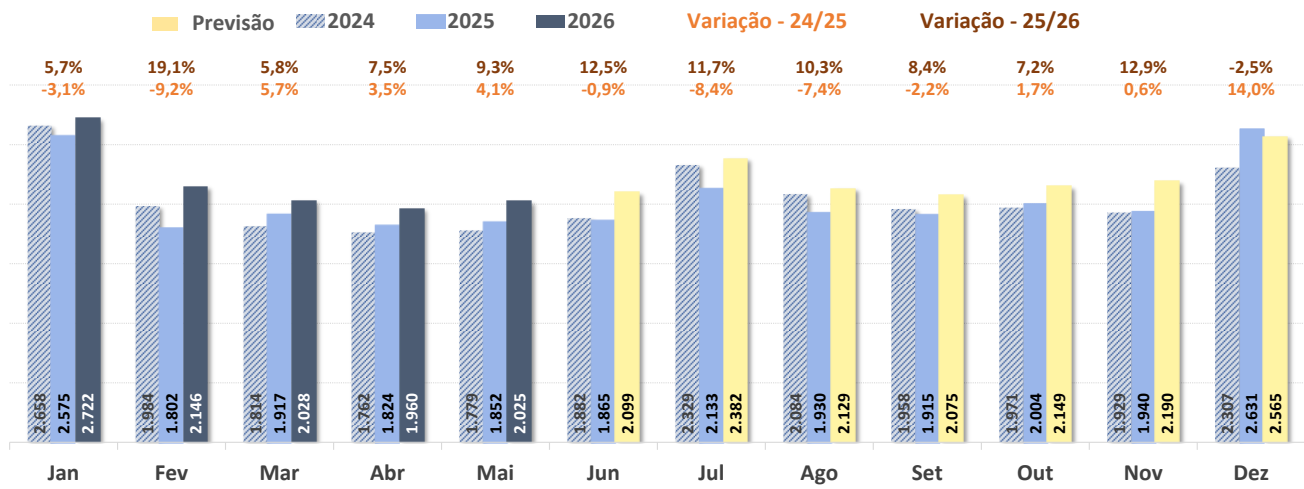


## ✈ Total de Movimentos Diário e Média Móvel em 7 dias - SBKP

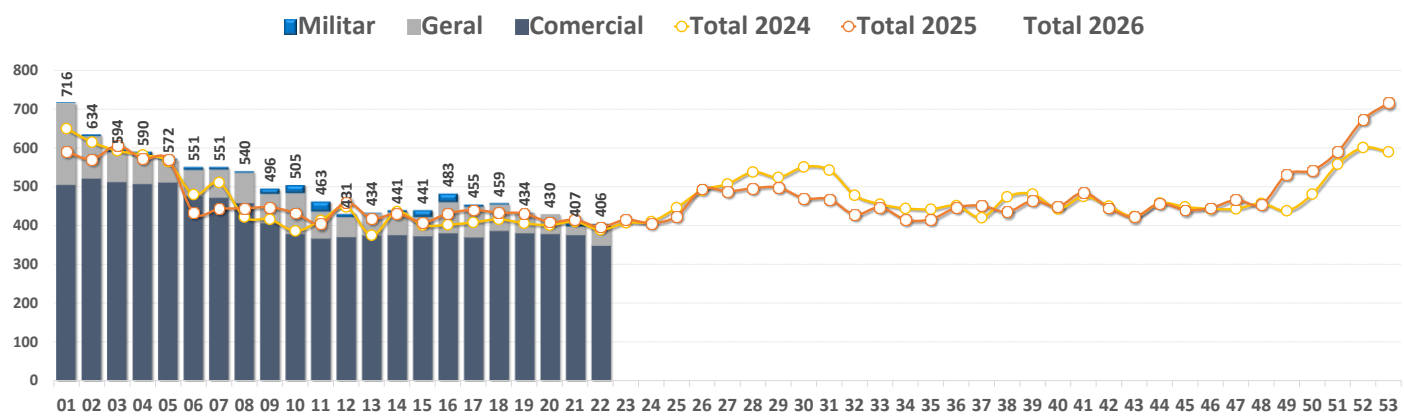


# SBMO – Aeroporto Internacional de Maceió

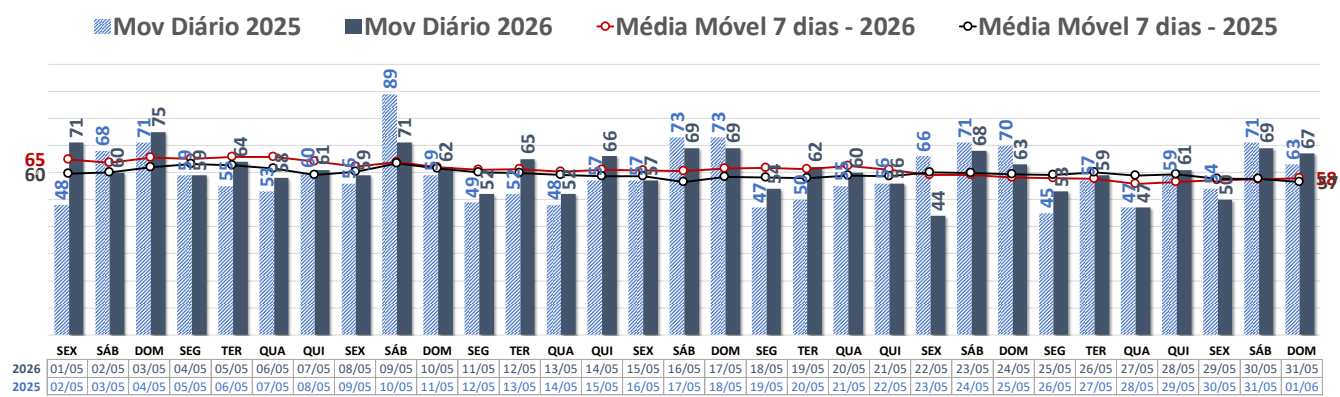
## ✈ Total de Movimentos por Mês - SBMO



## ✈ Total de Movimentos Semanal por Tipo de Voo - SBMO

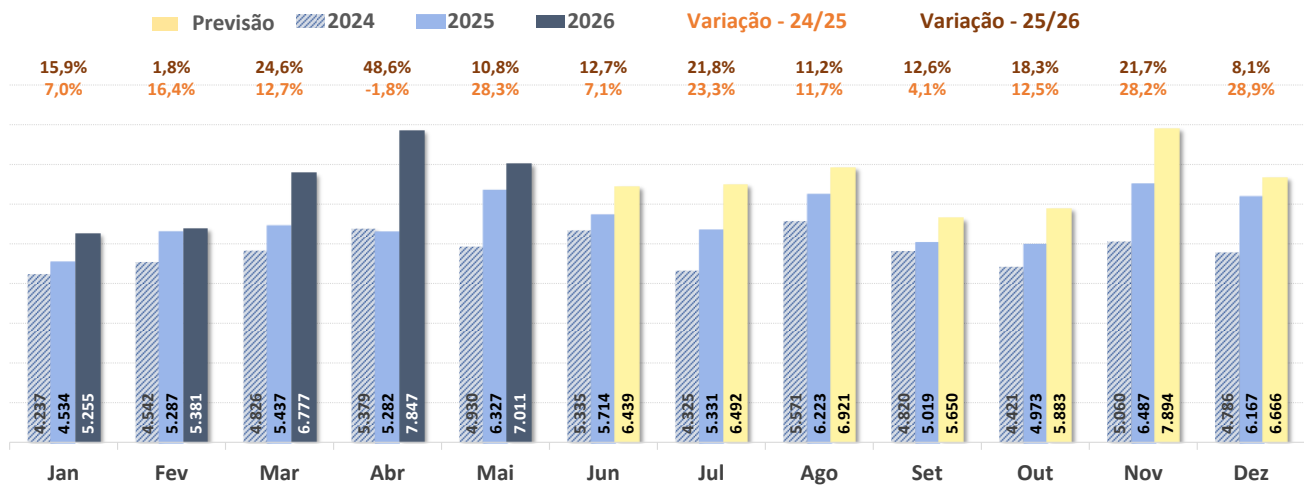


## ✈ Total de Movimentos Diário e Média Móvel em 7 dias - SBMO

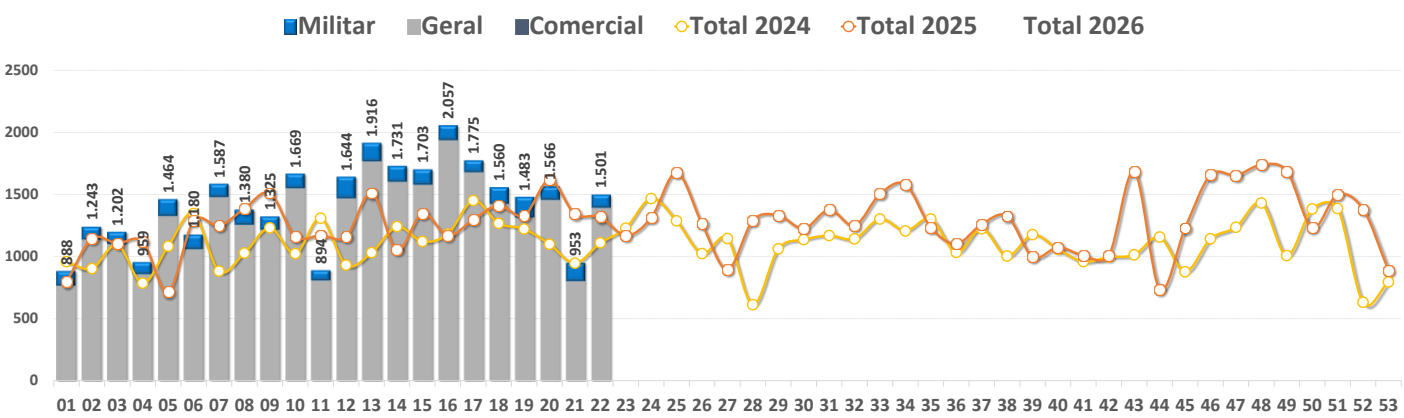


# SBMT – Campo de Marte

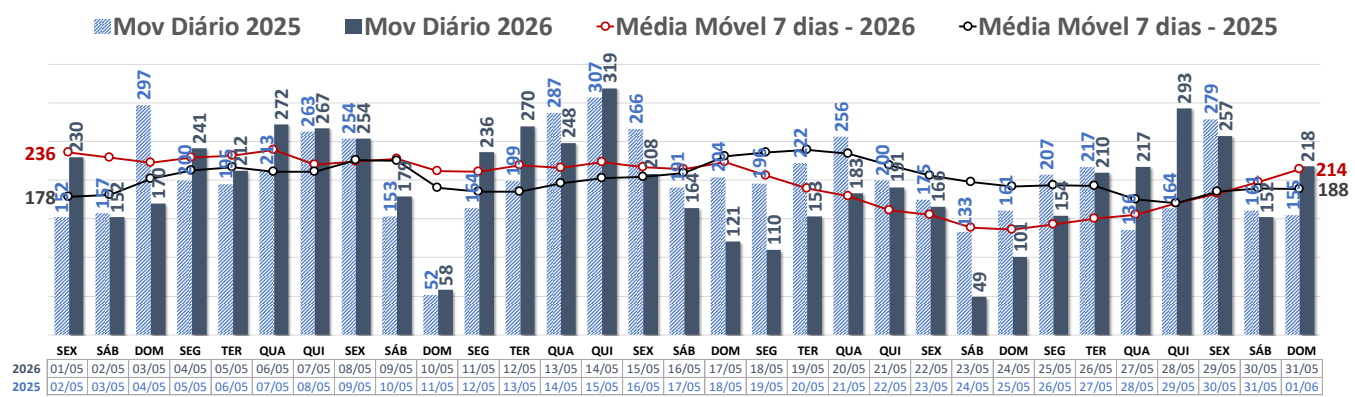
## ✈ Total de Movimentos por Mês - SBMT



## ✈ Total de Movimentos Semanal por Tipo de Voo - SBMT

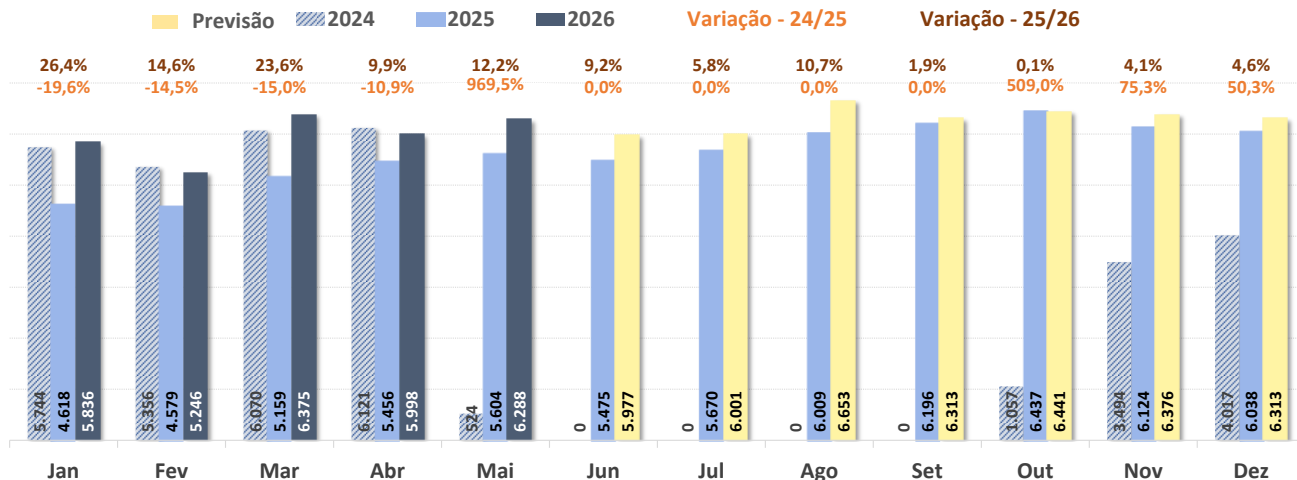


## ✈ Total de Movimentos Diário e Média Móvel em 7 dias - SBMT

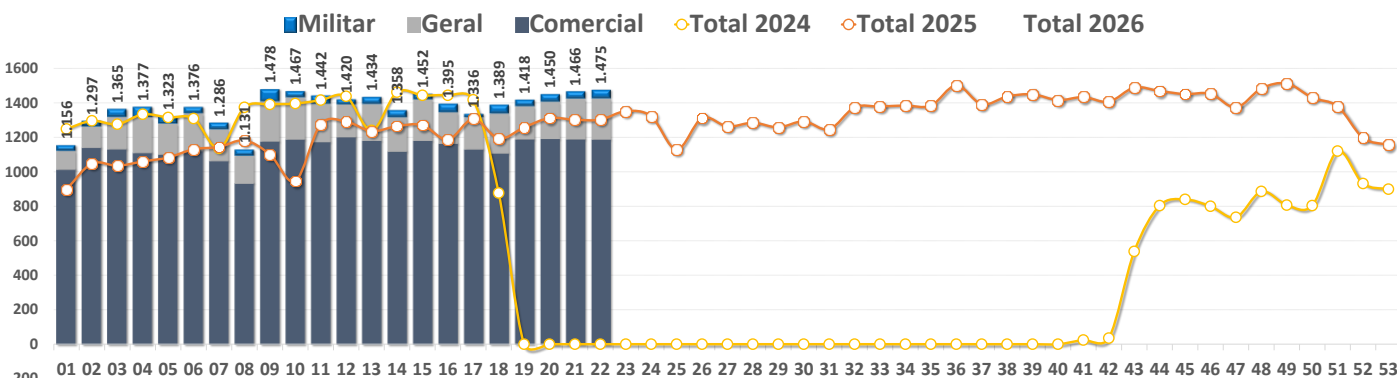


# SBPA – Aeroporto Internacional de Porto Alegre

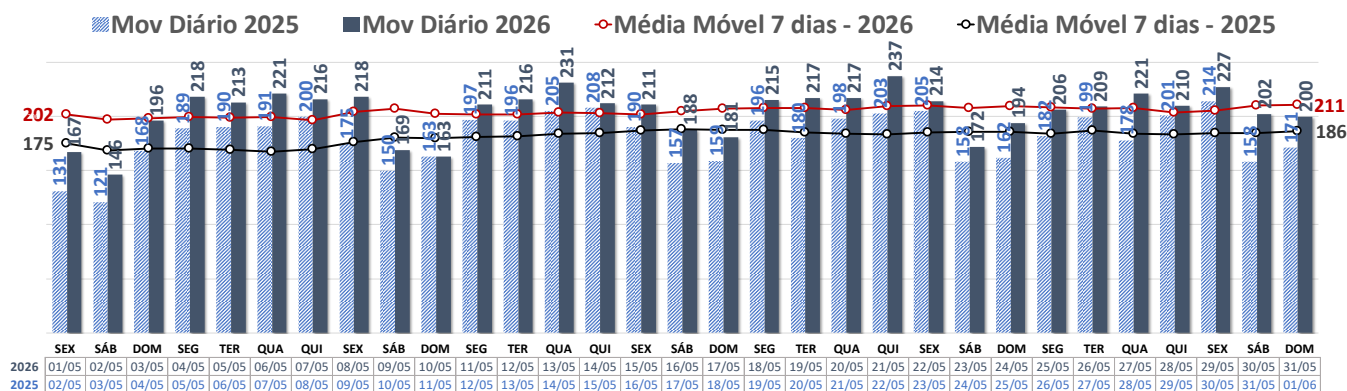
## Total de Movimentos por Mês - SBPA



## Total de Movimentos Semanal por Tipo de Voo - SBPA

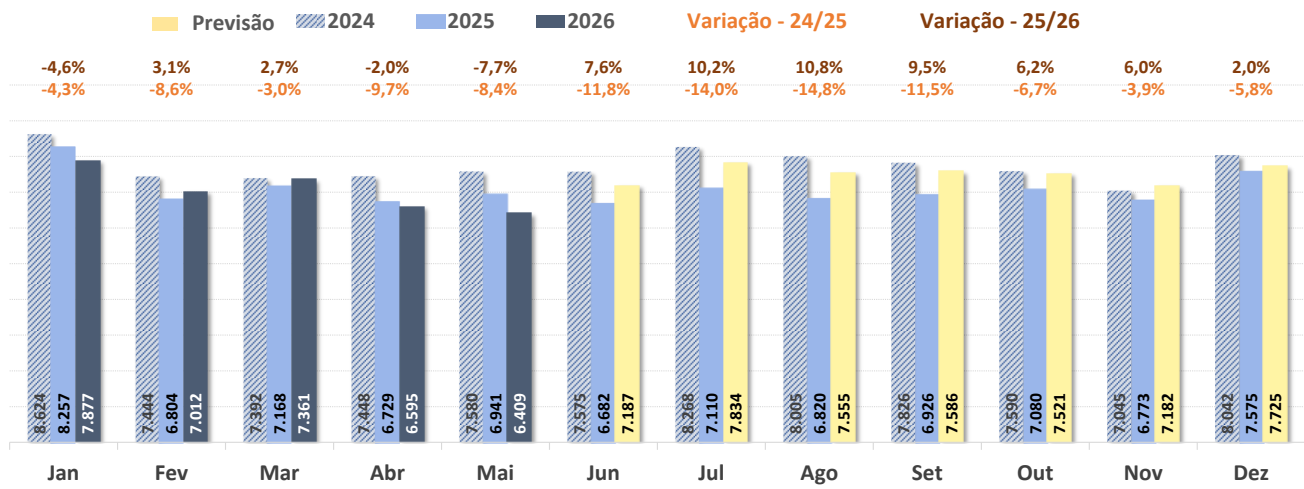


## Total de Movimentos Diário e Média Móvel em 7 dias - SBPA

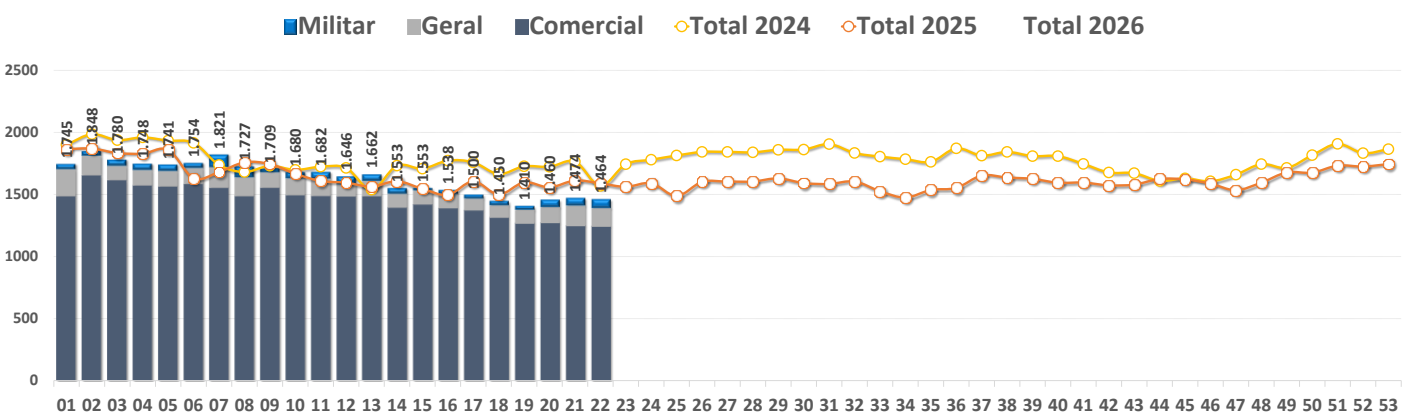


# SBRF – Aeroporto Internacional de Recife

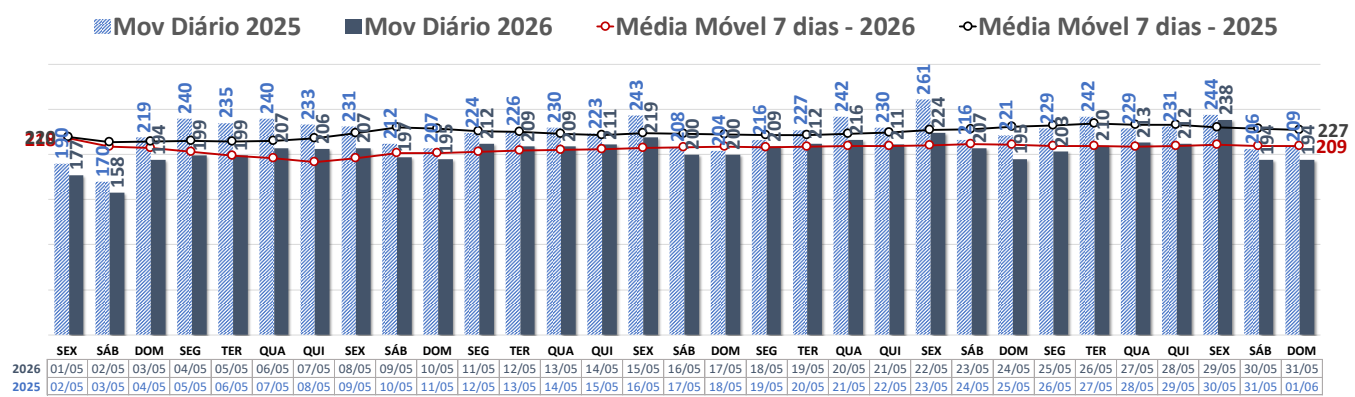
## ✈ Total de Movimentos por Mês - SBRF



## ✈ Total de Movimentos Semanal por Tipo de Voo - SBRF

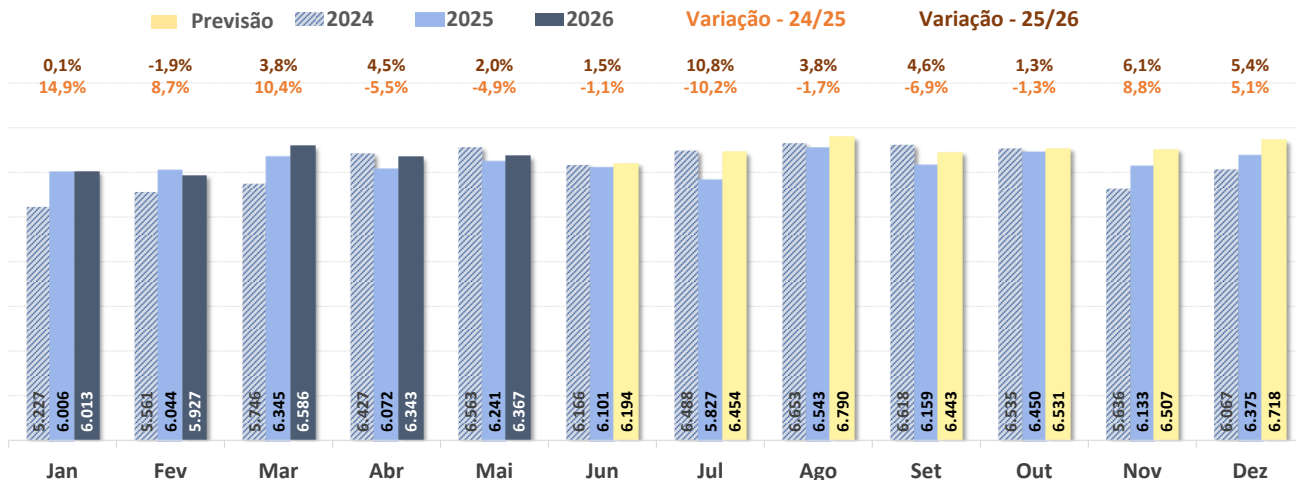


## ✈ Total de Movimentos Diário e Média Móvel em 7 dias - SBRF

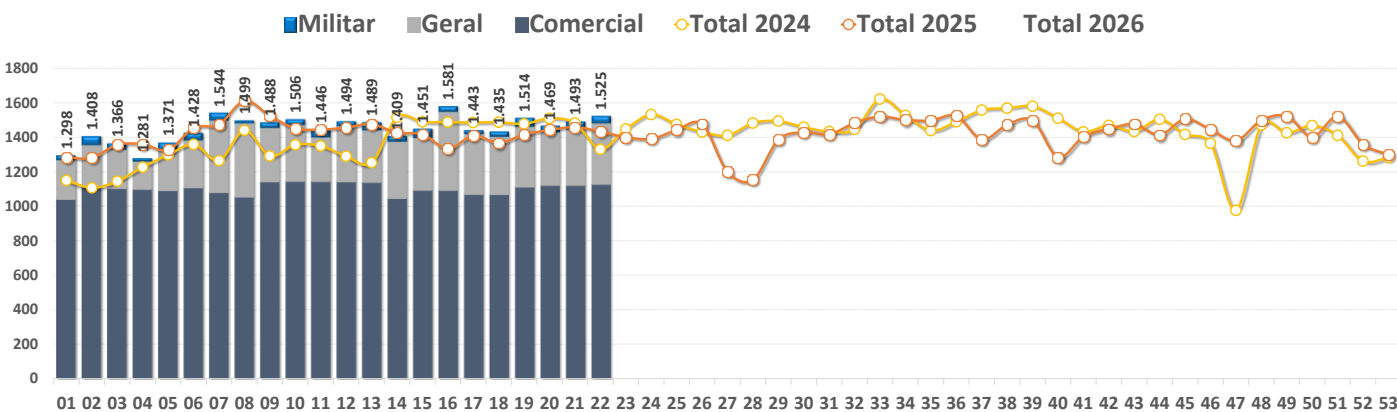


# SBRJ – Aeroporto Santos Dumont

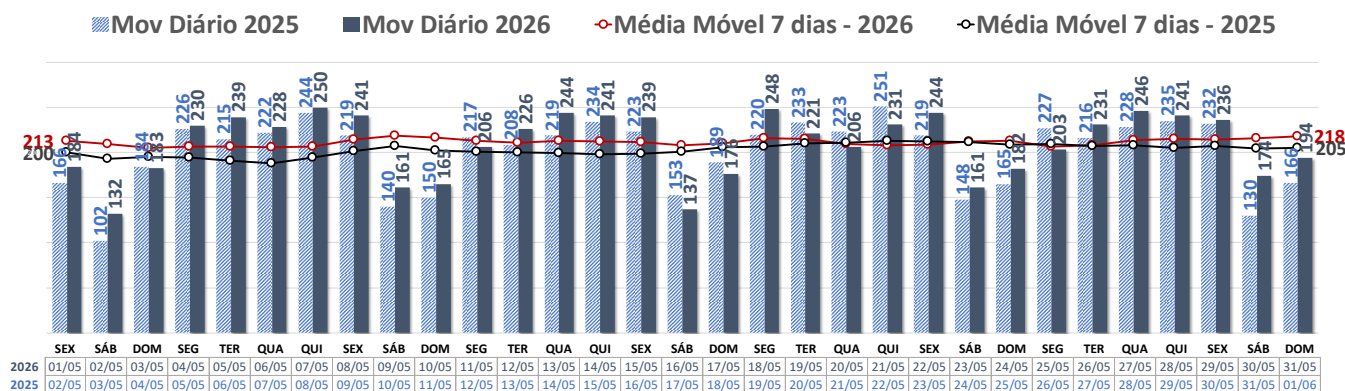
## Total de Movimentos por Mês - SBRJ



## Total de Movimentos Semanal por Tipo de Voo - SBRJ

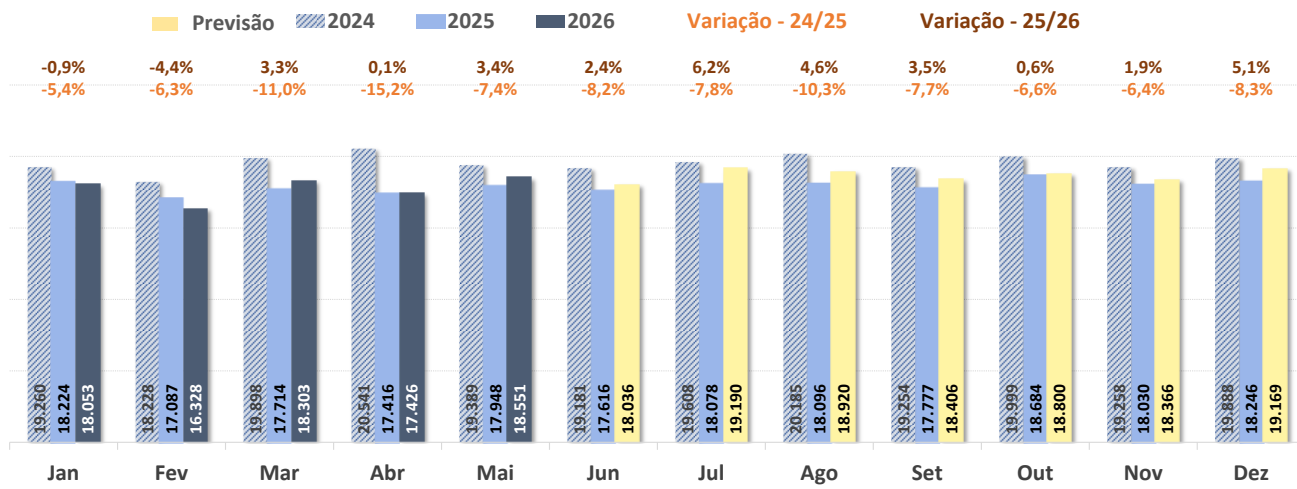


## Total de Movimentos Diário e Média Móvel em 7 dias - SBRJ

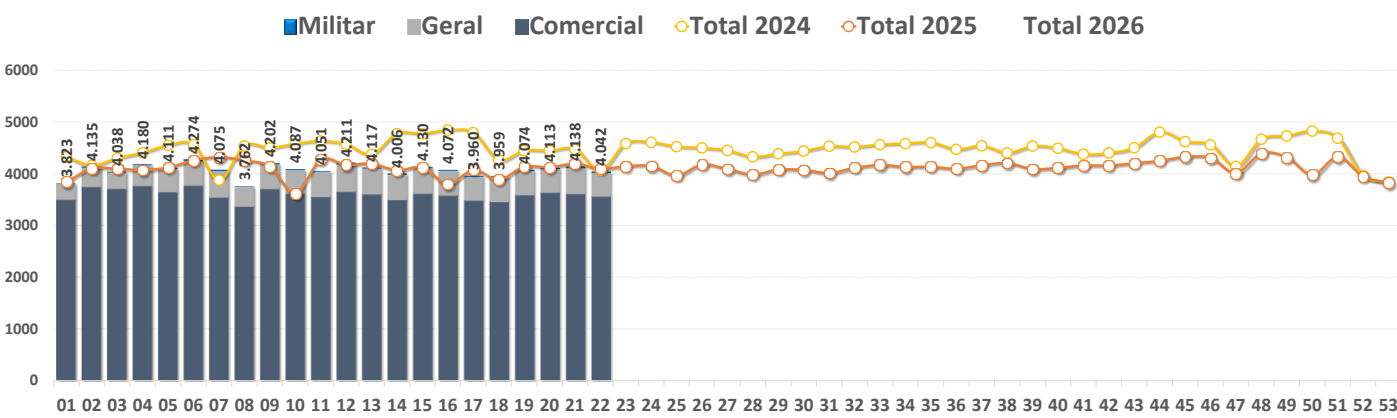


# S BSP – Aeroporto Congonhas

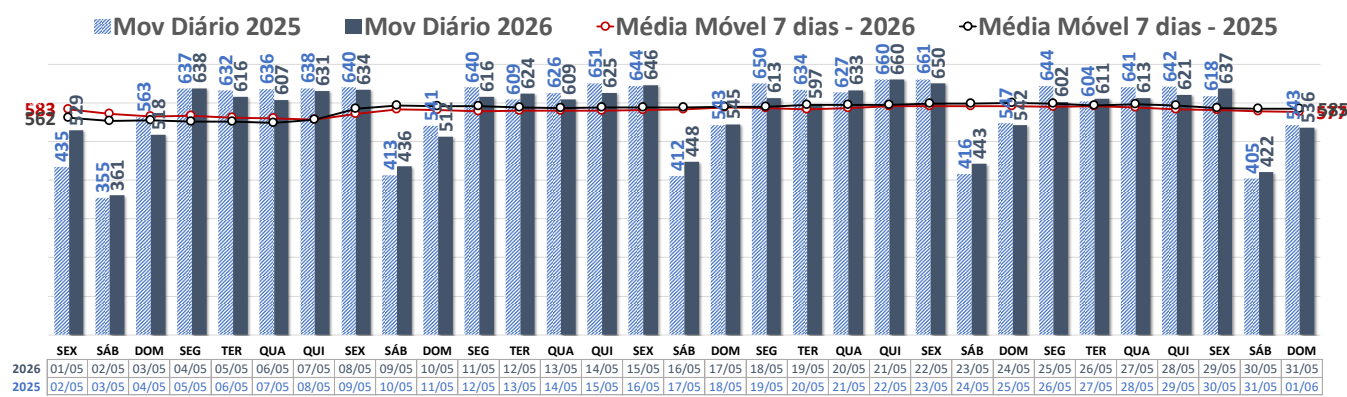
## ✈ Total de Movimentos por Mês - SBSP



## ✈ Total de Movimentos Semanal por Tipo de Voo - SBSP

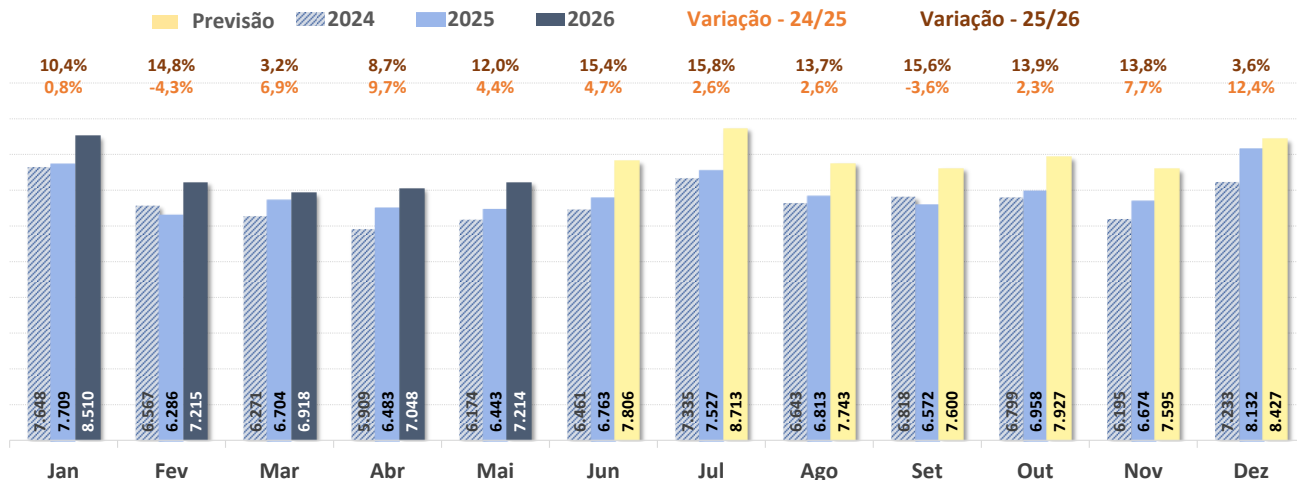


## ✈ Total de Movimentos Diário e Média Móvel em 7 dias - SBSP

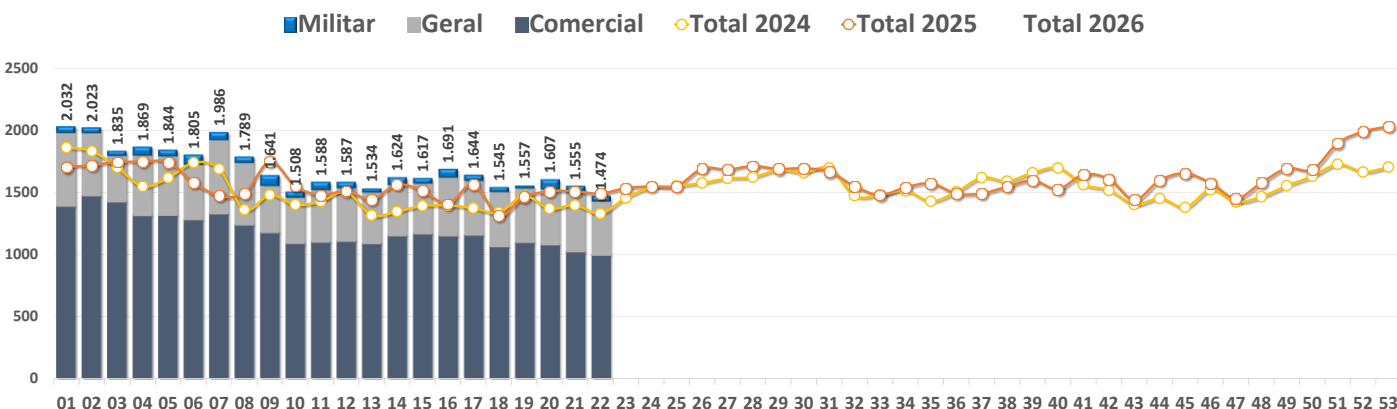


# SBSV – Aeroporto Internacional de Salvador

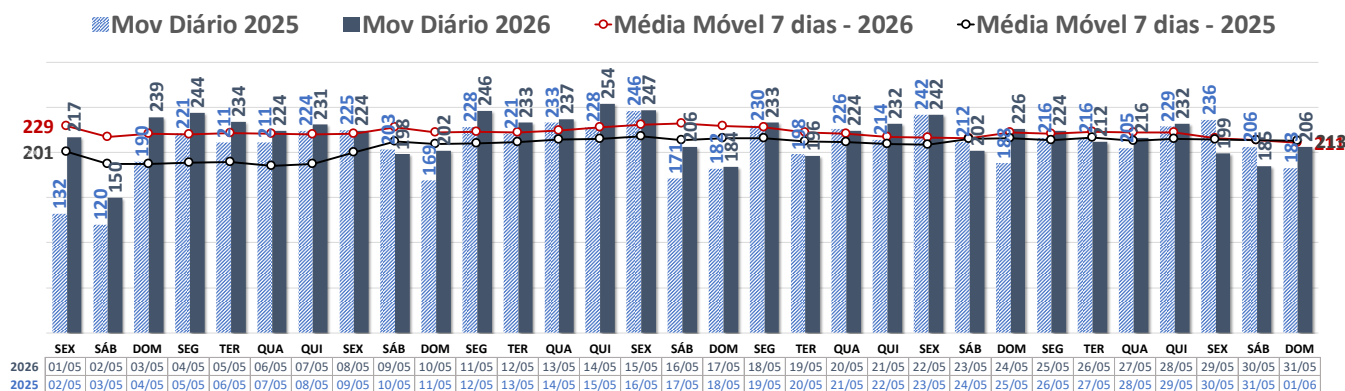
## ✈ Total de Movimentos por Mês - SBSV



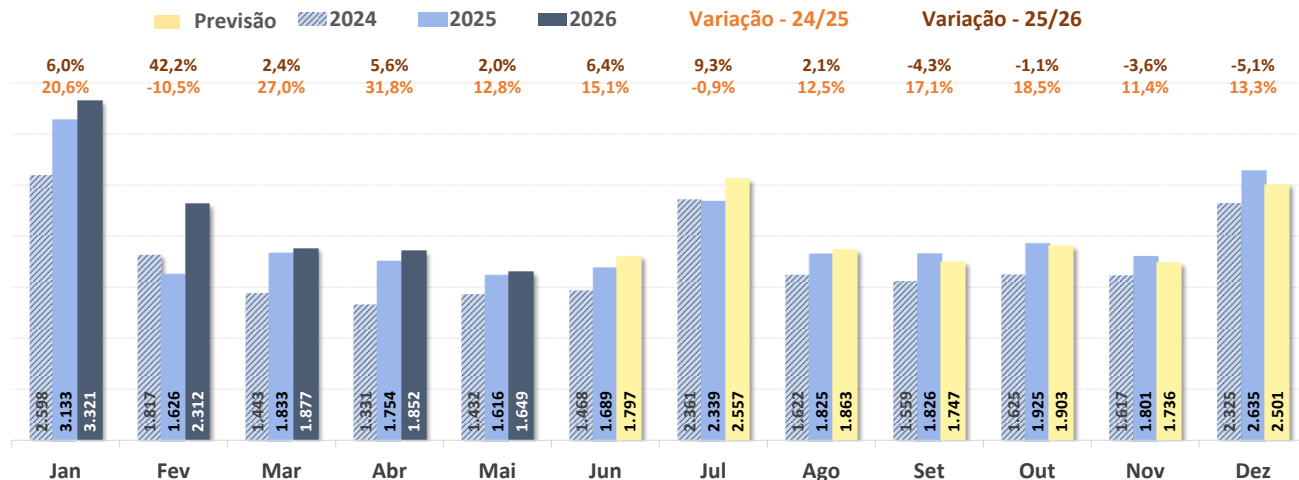
## ✈ Total de Movimentos Semanal por Tipo de Voo - SBSV



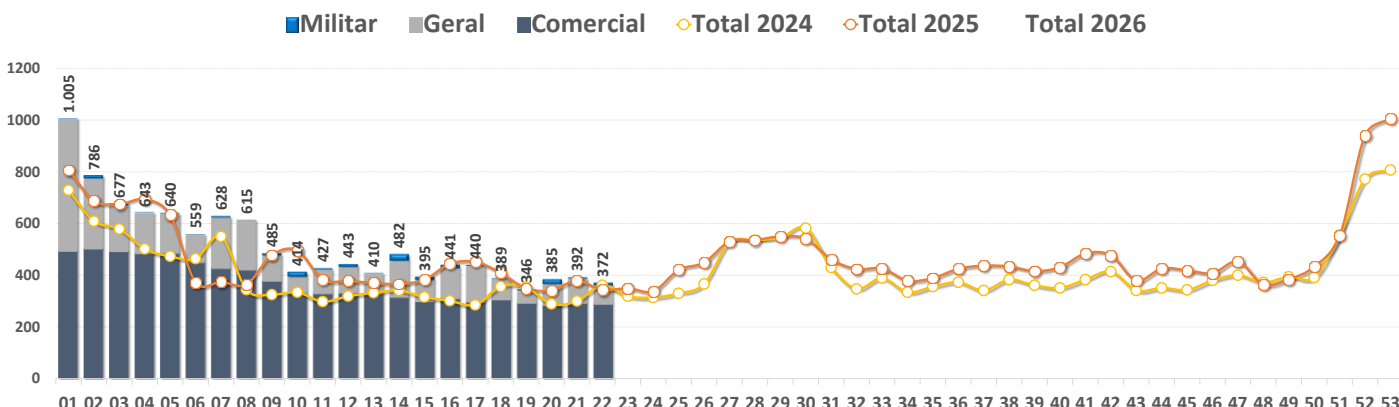
## ✈ Total de Movimentos Diário e Média Móvel em 7 dias - SBSV



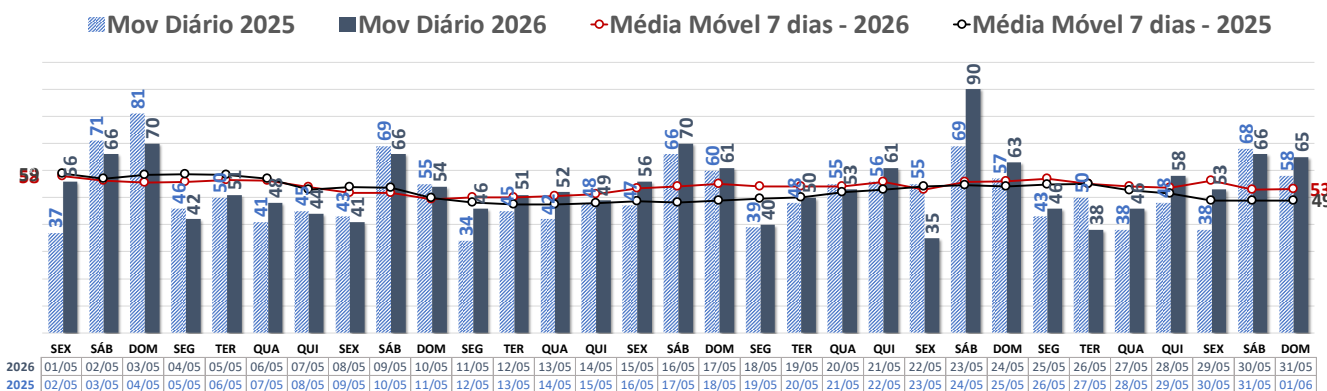
## ✈ Total de Movimentos por Mês - SBPS



## ✈ Total de Movimentos Semanal por Tipo de Voo - SBPS



## ✈ Total de Movimentos Diário e Média Móvel em 7 dias - SBPS





Seção 3

# Outras Informações

# Parâmetros Utilizados

## Informações dos parâmetros utilizados nos dados:

1. O movimento do dia é a soma de **pousos e decolagens** naquele dia em **horário de Brasília**.
2. A **média móvel** de 7 dias trata-se da média aritmética dos últimos 7 dias incluso a data de referência.
3. A comparação mensal do ano de 2024 é realizada com o mês equivalente do ano anterior. Para realizar a comparação semanal e diária é utilizado o período correspondente no ano de 2023. Ou seja, o dia 10/02/24, sábado, está sendo comparado com o dia 11/02/2023, que é o sábado mais próximo.

## Aeródromos contemplados neste relatório:

1. A tabela a seguir lista os aeroportos incluídos no Relatório dos 50 Aeródromos, que são parte do sistema TATIC, juntamente com as datas de integração de cada um ao sistema.
2. É relevante destacar que os aeroportos de Guajará – Mirim (SBGM), Oiapoque (SBOI), Tiriós (SBTS), São Gabriel da Cachoeira (SBUA) e Barbacena (SBBQ), embora façam parte do TATIC FLOW, não estão incluídos nos Relatórios Comparativos de 50 AD e 100 AD.

Nº	ICAO	Aero/UF	Fonte
1	SBBE	Aero Int. de Belém - PA	fev-18
2	SBBV	Aero Int. de Boa Vista - RR	fev-18
3	SBCF	Aero Int. de Confins - MG	fev-18
4	SBCG	Aero Int. de Campo Grande - MS	fev-18
5	SBCO	Base Aérea de Canoas - RS	fev-18
6	SBCT	Aero Int. de Curitiba - PR	fev-18
7	SBCY	Aero Int. de Cuiabá - MT	fev-18
8	SBEG	Aero Int. de Manaus - AM	fev-18
9	SBFI	Aero Int. de Foz do Iguaçu - PR	fev-18
10	SBFL	Aero Int. de Florianópolis - SC	fev-18
11	SBFN	Aero de Fernando de Noronha - PE	fev-18
12	SBFZ	Aero Int. de Fortaleza - CE	fev-18
13	SBGL	Aero Int. do Galeão - RJ	fev-18
14	SBGR	Aero Int. de Guarulhos - SP	fev-18
15	SBKP	Aero Int. de Campinas - SP	fev-18
16	SBME	Aero de Macaé - RJ	fev-18
17	SBMN	Base Aérea de Manaus - AM	fev-18
18	SBMO	Aero Int. de Maceió - AL	fev-18
19	SBMT	Aero de Campo de Marte - SP	fev-18
20	SBNT	Base Aérea de Natal - RN	fev-18
21	SBPA	Aero Int. de Porto Alegre - RS	fev-18
22	SBPS	Aero Int. de Porto Seguro - BA	fev-18
23	SBPV	Aero Int. de Porto Velho - RO	fev-18
24	SBRB	Aero Int. de Rio Branco - AC	fev-18
25	SBRF	Aero Int. de Recife - PE	fev-18
26	SBRJ	Aero do Santos Dumont - RJ	fev-18
27	SBSC	Base Aérea de Santa Cruz - RJ	fev-18
28	SBSJ	Aero Int. de São José dos Campos - SP	fev-18
29	SBSL	Aero Int. de São Luís - MA	fev-18
30	SBSM	Base Aérea de Santa Maria - RS	fev-18
31	SBSP	Aero de Congonhas - SP	fev-18
32	SBSV	Aero Int. de Salvador - BA	fev-18
33	SBTA	Base de Aviação de Taubaté - SP	fev-18
34	SBYS	Aero de Pirassununga - SP	fev-18

Nº	ICAO	Aero/UF	Fonte
35	SBST	Base Aérea de Santos - SP	dez-20
36	SBBI	Aero de Bacacheri - PR	fev-21
37	SBBR	Aero Int. de Brasília - DF	fev-21
38	SBJD	Aero de Jundiaí - SP	jun-21
39	SBJV	Aero de Joinville - SC	jun-21
40	SBAF	Base Aérea de Campo dos Afonsos - RJ	jul-21
41	SBLS	Base Aérea de Lagoa Santa - MG	jul-21
42	SBMG	Aero Reg. de Maringá - PR	ago-21
43	SBCR	Aero Int. de Corumbá - MS	set-21
44	SBNF	Aero Int. de Navegantes - SC	set-21
45	SBUG	Aero Int. de Uruguaiana - RS	set-21
46	SBBH	Aero da Pampulha - MG	nov-21
47	SBJP	Aero Int. de João Pessoa - PB	nov-21
48	SBGO	Aero Int. de Goiânia - GO	fev-22
49	SBAR	Aero Int. de Aracaju - SE	jun-22
50	SBSG	Aero Int. de São Gonçalo do Amarante - RN	jun-22
51	SBVT	Aero Int. de Vitória - ES	jul-22
52	SBAN	Base Aérea de Anápolis - GO	abr-23
53	SBGM	Aero de Guajará-mirim - RO	set-23
54	SBLO	Aero de Londrina - PR	set-23
55	SBOI	Aero Nacional de Oiapoque - AP	nov-23
56	SBTS	Aero de Tiriós - PA	nov-23
57	SBUA	Aero Reg. de São Gabriel da Cachoeira - AM	nov-23
58	SBVH	Aero de Vilhena - RO	nov-23
59	SBDN	Aero Reg. de Presidente Prudente - SP	nov-23
60	SBRP	Aero Est. de Ribeirão Preto - SP	nov-23
61	SBTT	Aero Int. de Tabatinga - AM	nov-23
62	SBUL	Aero de Uberlândia - MG	nov-23
63	SBBQ	Aero de Barbacena - MG	nov-23
64	SBJR	Aero de Jacarepaguá - RJ	jul-24
65	SBTE	Aero de Teresina - PI	set-24
66	SBMQ	Aero Int. de Macapá - AP	dez-24
67	SBSN	Aero Int. de Santarém - PA	dez-24
68	SBUR	Aero de Uberaba - MG	dez-24

# Informações Gerais

✈ Para mais informações, acesse:

1. Portal Operacional CGNA, aba Recursos:

1. Anuário Estatístico de Tráfego Aéreo
2. Previsão Anual de Demanda
3. Relatório Comparativo
4. Plano de Operações
5. Análise Semanal



**Portal Operacional**

Centro de Gerenciamento da Navegação Aérea



2. Performance do SISCEAB:

1. Indicadores de Performance
2. Relatórios



**Performance do SISCEAB**



