

# Relatório Comparativo de Tráfego Aéreo

50 Aeródromos



**Junho 2026**

O **Relatório Comparativo de Tráfego Aéreo** faz parte de um conjunto de produtos do CGNA que contém informações relativas às operações nos principais aeródromos nacionais, tendências e suas principais características. Tem como objetivo medir, investigar e informar sobre as atividades operacionais executadas para o desenvolvimento das melhores práticas e/ou lições aprendidas que, futuramente, auxiliarão na melhoria dos processos e decisões do CGNA e do Sistema de Controle do Espaço Aéreo Brasileiro (SISCEAB).

A partir de 2023, o Relatório Comparativo passa a analisar as operações de pouso e decolagem de 50 aeródromos (AD), e não mais 34, como nas edições passadas. A lista dos 50 AD contemplados por este documento pode ser encontrada na seção 3.

Este relatório é um produto que reúne dados de diversas fontes, sob a responsabilidade do Centro de Gerenciamento da Navegação Aérea (CGNA), atualizado mensalmente, sendo constituído por três seções:

### **Seção 1 – Total de Movimentos**

- Movimentos realizados mensais, semanais e diários
- Média Móvel diária
- Movimento da aviação geral (asa fixa e rotativa)
- Ranking de aeródromos
- Movimento mensal por aeródromo
- Previsão mensal e realizado

### **Seção 2 – Movimento por Aeródromo**

- Total de Movimentos
- Total de Movimentos por tipo de voo
- Média Móvel

### **Seção 3 – Outras Informações**

- Parâmetros utilizados

# **Introdução**

| SEÇÃO 01 – Total de Movimentos |  | Pág |
|--------------------------------|--|-----|
|                                | <a href="#">Movimento Mensal</a>                 | 5   |
|                                | <a href="#">Movimento Semanal</a>                | 7   |
|                                | <a href="#">Movimento Diário</a>                 | 8   |
|                                | <a href="#">Movimentos da Aviação Geral</a>      | 9   |
|                                | <a href="#">Ranking de Aeródromos</a>            | 10  |
|                                | <a href="#">Movimento Mensal por Aeródromo</a>   | 11  |
|                                | <a href="#">Movimento Previsto por Aeroporto</a> | 12  |

| SEÇÃO 02 – Movimento por Aeródromo |  | Pág |
|------------------------------------|--|-----|
| SBSV                               | <a href="#">Aeroporto Int. de Salvador</a>     | 32  |
| SBPS                               | <a href="#">Aeroporto Int. de Porto Seguro</a> | 33  |

| SEÇÃO 03 – Outras Informações |                                       | Pág |
|-------------------------------|---------------------------------------|-----|
|                               | <a href="#">Parâmetros Utilizados</a> | 35  |

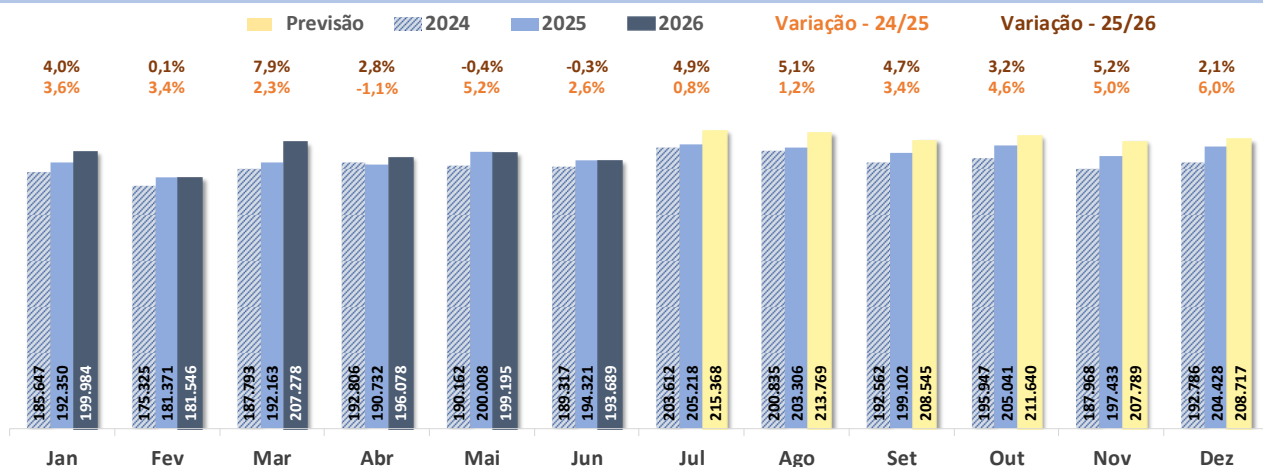
| SEÇÃO 02 – Movimento por Aeródromo |   | Pág |
|------------------------------------|---|-----|
| SBBE                               | <a href="#">Aeroporto Int. de Belém</a>         | 14  |
| SBBR                               | <a href="#">Aeroporto Int. de Brasília</a>      | 15  |
| SBCF                               | <a href="#">Aeroporto Int. de Confins</a>       | 16  |
| SBCT                               | <a href="#">Aeroporto Int. Afonso Pena</a>      | 17  |
| SBCY                               | <a href="#">Aeroporto Int. de Cuiabá</a>        | 18  |
| SBEG                               | <a href="#">Aeroporto Int. de Eduardo Gomes</a> | 19  |
| SBFI                               | <a href="#">Aeroporto Int. de Foz do Iguaçu</a> | 20  |
| SBFL                               | <a href="#">Aeroporto Int. de Florianópolis</a> | 21  |
| SBFZ                               | <a href="#">Aeroporto Int. de Fortaleza</a>     | 22  |
| SBGL                               | <a href="#">Aeroporto Int. do Galeão</a>        | 23  |
| SBGR                               | <a href="#">Aeroporto Int. de Guarulhos</a>     | 24  |
| SBKP                               | <a href="#">Aeroporto Int. de Viracopos</a>     | 25  |
| SBMO                               | <a href="#">Aeroporto Int. de Maceió</a>        | 26  |
| SBMT                               | <a href="#">Campo de Marte</a>                  | 27  |
| SBPA                               | <a href="#">Aeroporto Int. de Porto Alegre</a>  | 28  |
| SBRF                               | <a href="#">Aeroporto Int. de Recife</a>        | 29  |
| SBRJ                               | <a href="#">Aeroporto Santos Dumont</a>         | 30  |
| SBSP                               | <a href="#">Aeroporto de Congonhas</a>          | 31  |



Seção 1  
**Total de Movimentos**

# 50 AD – Movimento Mensal

## ✈ Total de Movimentos



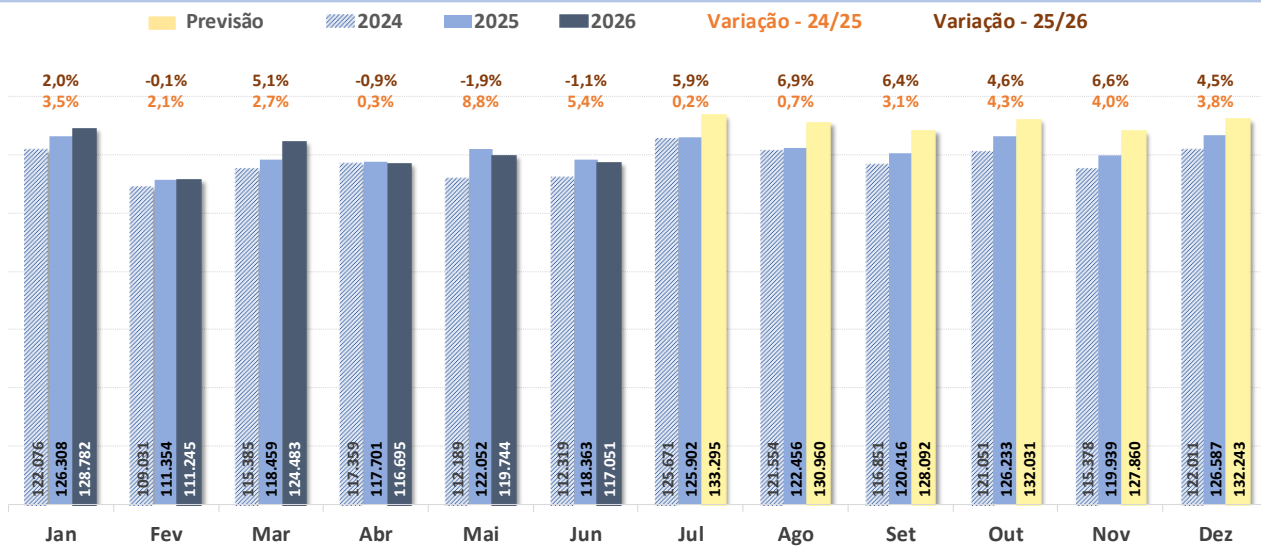
## ✈ Total de Movimentos por Tipo de Voo

| Ano                | Tipo de Voo | Acumulado | Jan     | Feb     | Mar     | Abr     | Mai     | Jun     | Jul     | Ago     | Set     | Out     | Nov     | Dez     |
|--------------------|-------------|-----------|---------|---------|---------|---------|---------|---------|---------|---------|---------|---------|---------|---------|
| 2024               | Total       | 2.294.760 | 185.647 | 175.325 | 187.793 | 192.806 | 190.162 | 189.317 | 203.612 | 200.835 | 192.562 | 195.947 | 187.968 | 192.786 |
|                    | Comercial   | 1.553.206 | 134.905 | 120.665 | 126.939 | 128.086 | 122.988 | 123.094 | 138.390 | 133.855 | 128.509 | 132.990 | 127.413 | 135.372 |
|                    | Geral       | 572.901   | 40.826  | 42.576  | 46.849  | 47.993  | 50.411  | 50.041  | 48.486  | 51.991  | 50.214  | 48.198  | 47.799  | 47.517  |
|                    | Militar     | 168.653   | 9.916   | 12.084  | 14.005  | 16.727  | 16.763  | 16.182  | 16.736  | 14.989  | 13.839  | 14.759  | 12.756  | 9.897   |
| 2025               | Total       | 2.365.473 | 192.350 | 181.371 | 192.163 | 190.732 | 200.008 | 194.321 | 205.218 | 203.306 | 199.102 | 205.041 | 197.433 | 204.428 |
|                    | Comercial   | 1.618.170 | 141.231 | 124.694 | 132.080 | 130.050 | 134.473 | 130.887 | 140.742 | 136.548 | 133.579 | 139.434 | 133.263 | 141.189 |
|                    | Geral       | 601.204   | 43.278  | 44.880  | 47.066  | 47.702  | 51.059  | 50.638  | 51.547  | 54.000  | 52.013  | 52.602  | 52.735  | 53.684  |
|                    | Militar     | 146.099   | 7.841   | 11.797  | 13.017  | 12.980  | 14.476  | 12.796  | 12.929  | 12.758  | 13.510  | 13.005  | 11.435  | 9.555   |
| 2026               | Total       | 2.443.598 | 199.984 | 181.546 | 207.278 | 196.078 | 199.195 | 193.689 | 215.368 | 213.769 | 208.545 | 211.640 | 207.789 | 208.717 |
|                    | Comercial   | 1.669.744 | 145.514 | 126.196 | 139.334 | 129.397 | 132.519 | 129.805 | 148.870 | 145.803 | 141.721 | 145.560 | 139.906 | 145.119 |
|                    | Geral       | 636.733   | 46.676  | 46.579  | 54.449  | 54.743  | 53.283  | 50.550  | 54.524  | 55.832  | 54.321  | 54.163  | 56.622  | 54.991  |
|                    | Militar     | 137.121   | 7.794   | 8.771   | 13.495  | 11.938  | 13.393  | 13.334  | 11.974  | 12.134  | 12.503  | 11.917  | 11.261  | 8.607   |
| Variação 2025/2024 | Total       | 3,1%      | 3,6%    | 3,4%    | 2,3%    | -1,1%   | 5,2%    | 2,6%    | 0,8%    | 1,2%    | 3,4%    | 4,6%    | 5,0%    | 6,0%    |
|                    | Comercial   | 4,2%      | 4,7%    | 3,3%    | 4,0%    | 1,5%    | 9,3%    | 6,3%    | 1,7%    | 2,0%    | 3,9%    | 4,8%    | 4,6%    | 4,3%    |
|                    | Geral       | 4,9%      | 6,0%    | 5,4%    | 0,5%    | -0,6%   | 1,3%    | 1,2%    | 6,3%    | 3,9%    | 3,6%    | 9,1%    | 10,3%   | 13,0%   |
|                    | Militar     | -13,4%    | -20,9%  | -2,4%   | -7,1%   | -22,4%  | -13,6%  | -20,9%  | -22,7%  | -14,9%  | -2,4%   | -11,9%  | -10,4%  | -3,5%   |
| Variação 2026/2025 | Total       | 3,3%      | 4,0%    | 0,1%    | 7,9%    | 2,8%    | -0,4%   | -0,3%   | 4,9%    | 5,1%    | 4,7%    | 3,2%    | 5,2%    | 2,1%    |
|                    | Comercial   | 3,2%      | 3,0%    | 1,2%    | 5,5%    | -0,5%   | -1,5%   | -0,8%   | 5,8%    | 6,8%    | 6,1%    | 4,4%    | 5,0%    | 2,8%    |
|                    | Geral       | 5,9%      | 7,9%    | 3,8%    | 15,7%   | 14,8%   | 4,4%    | -0,2%   | 5,8%    | 3,4%    | 4,4%    | 3,0%    | 7,4%    | 2,4%    |
|                    | Militar     | -6,1%     | -0,6%   | -25,7%  | 3,7%    | -8,0%   | -7,5%   | 4,2%    | -7,4%   | -4,9%   | -7,5%   | -8,4%   | -1,5%   | -9,9%   |

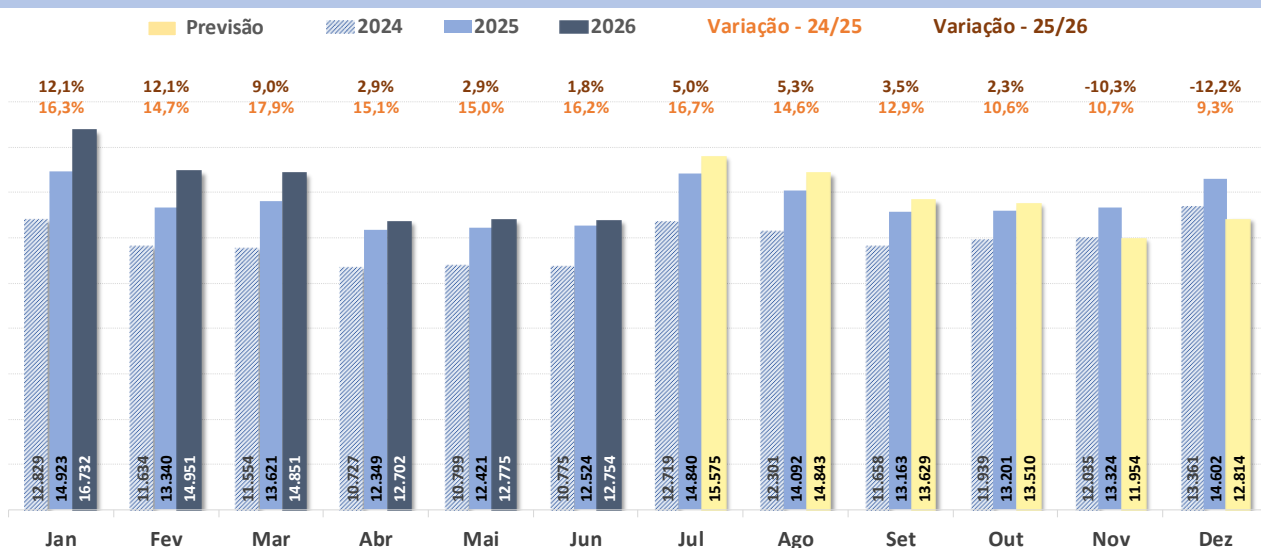
# 50 AD – Movimento Mensal



## ✈️ Aviação Comercial Doméstica

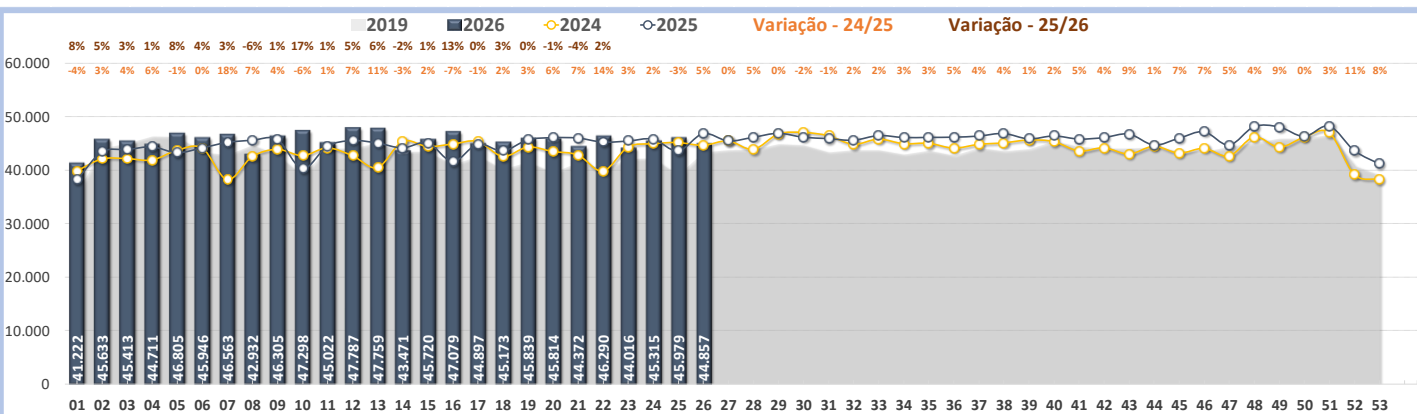


## ✈️ Aviação Comercial Internacional

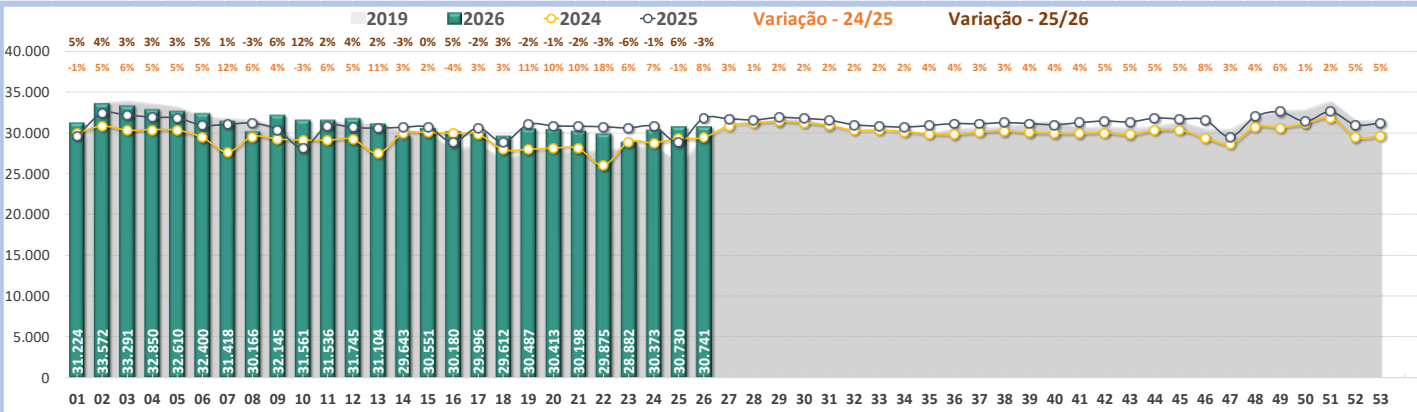


# 50 AD – Movimento Semanal

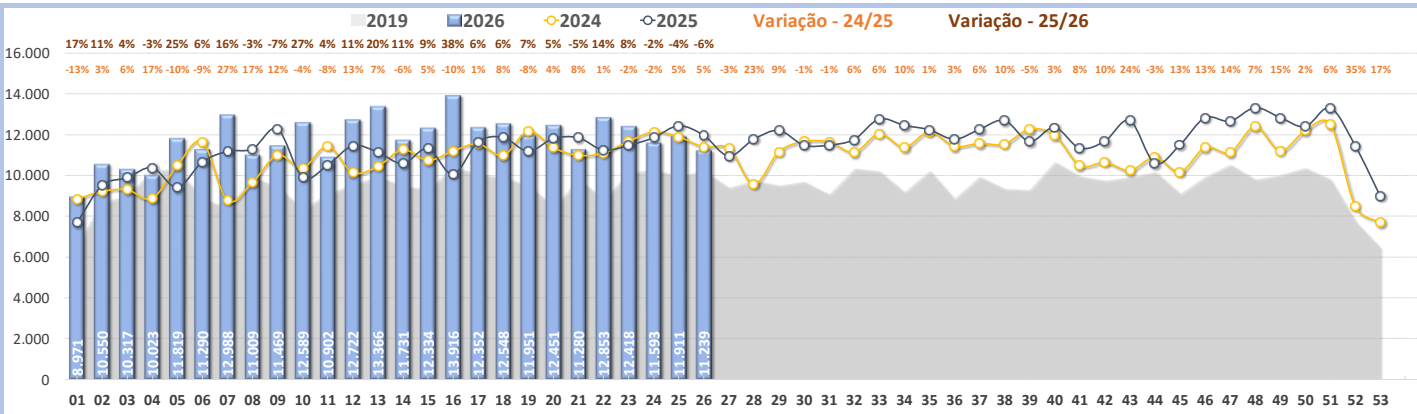
## ✈ Total de Movimentos



## ✈ Aviação Comercial



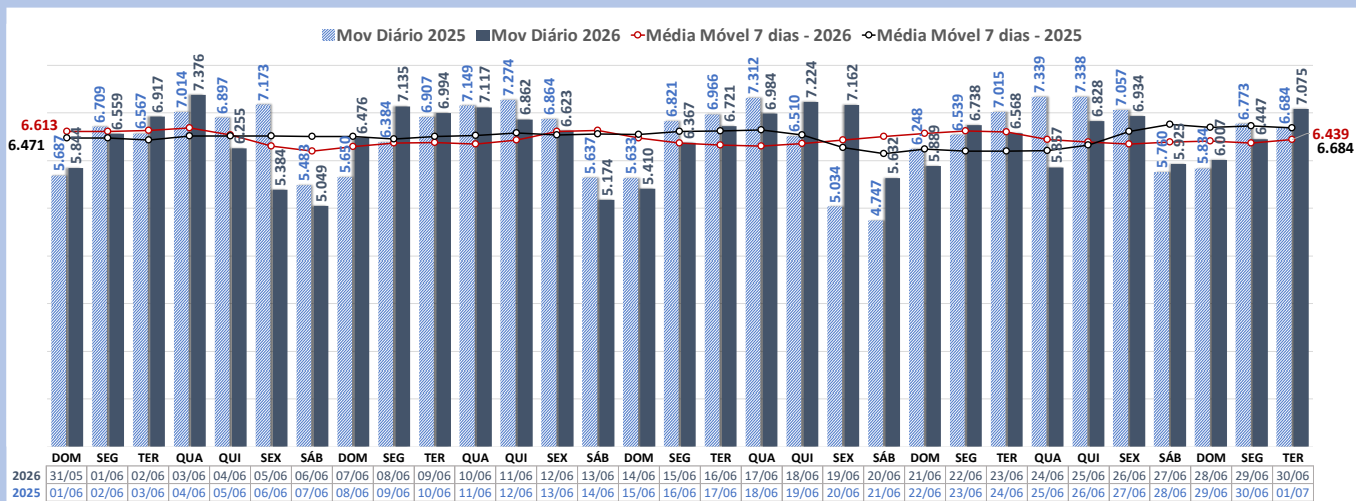
## ✈ Aviação Geral



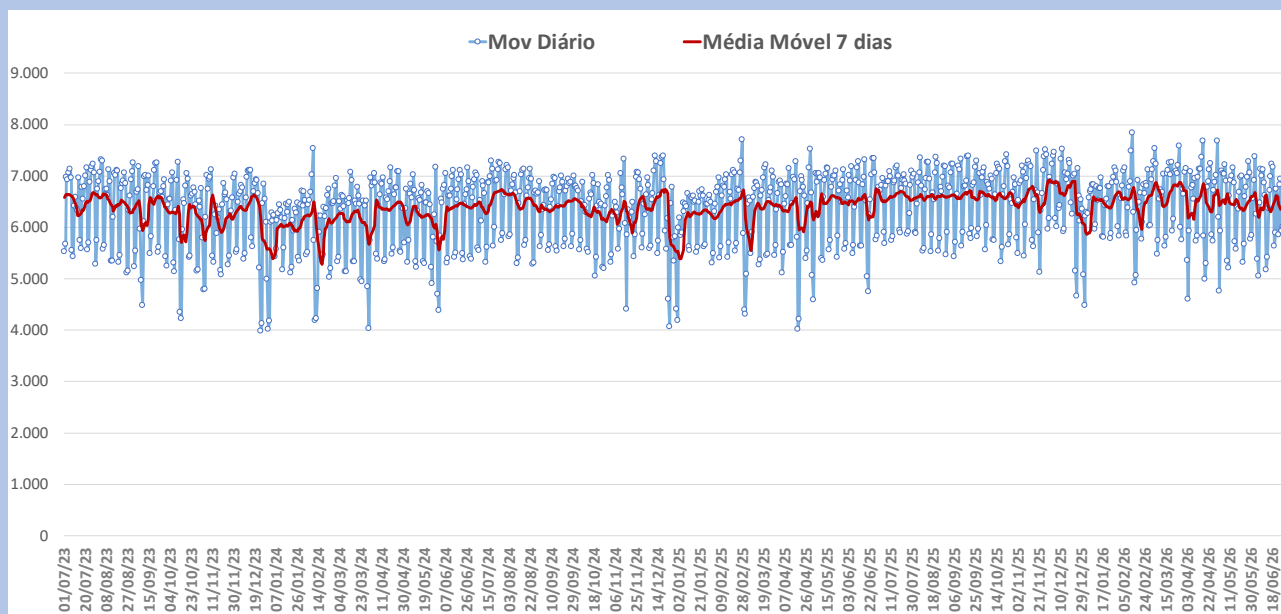
# 50 AD – Movimento Diário



## ✈ Movimentos Diários e Média Móvel do último mês



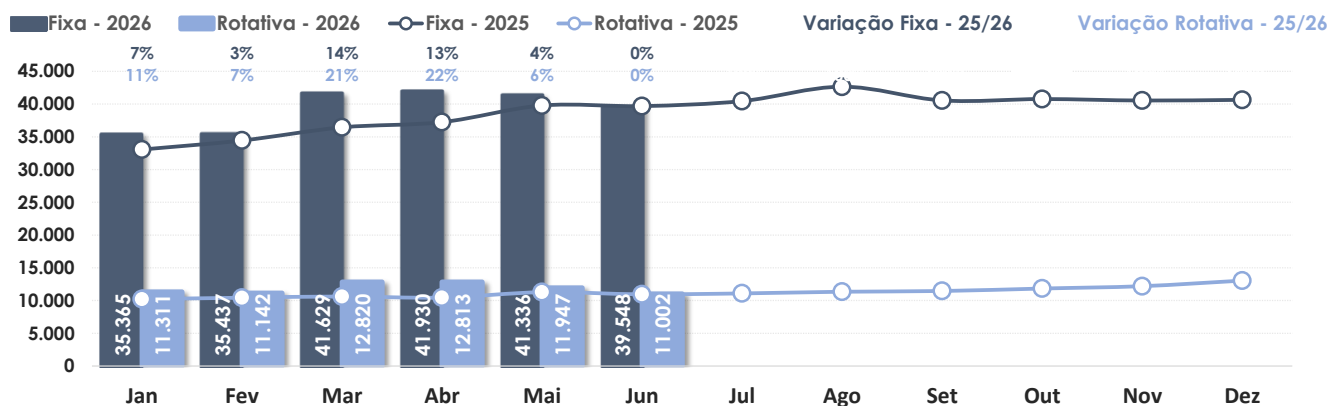
## ✈ Movimentos Diários e Média Móvel dos últimos três anos



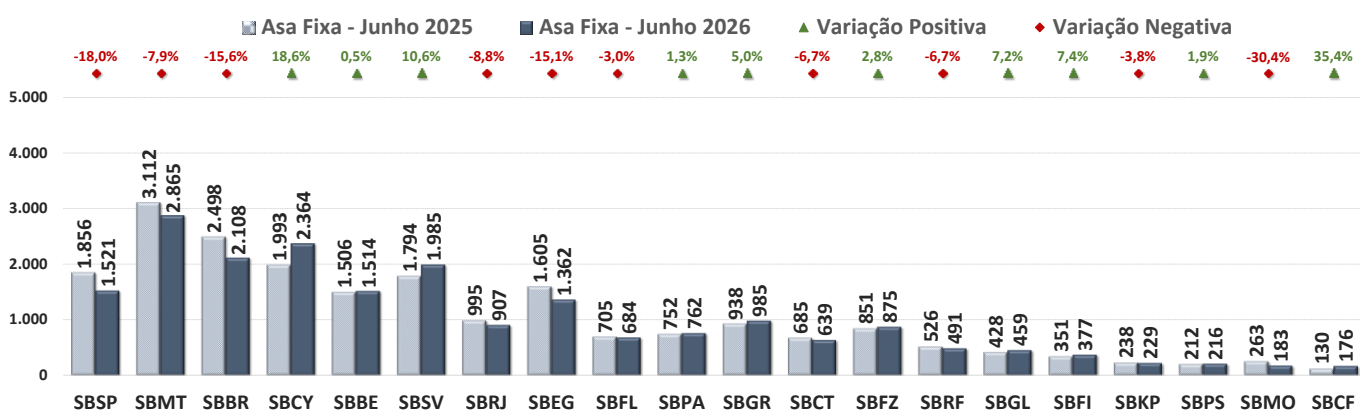
# 50 AD – Movimento da Aviação Geral



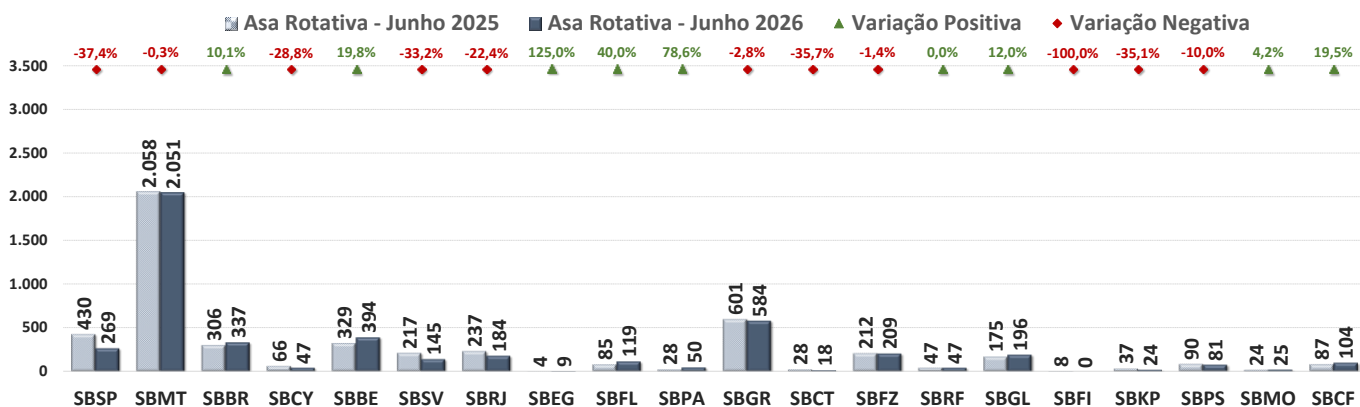
## Movimentos da Aviação Geral – Asa Fixa e Asa Rotativa



## Movimentos de Asa Fixa



## Movimentos de Asa Rotativa



# Ranking de Aeródromos



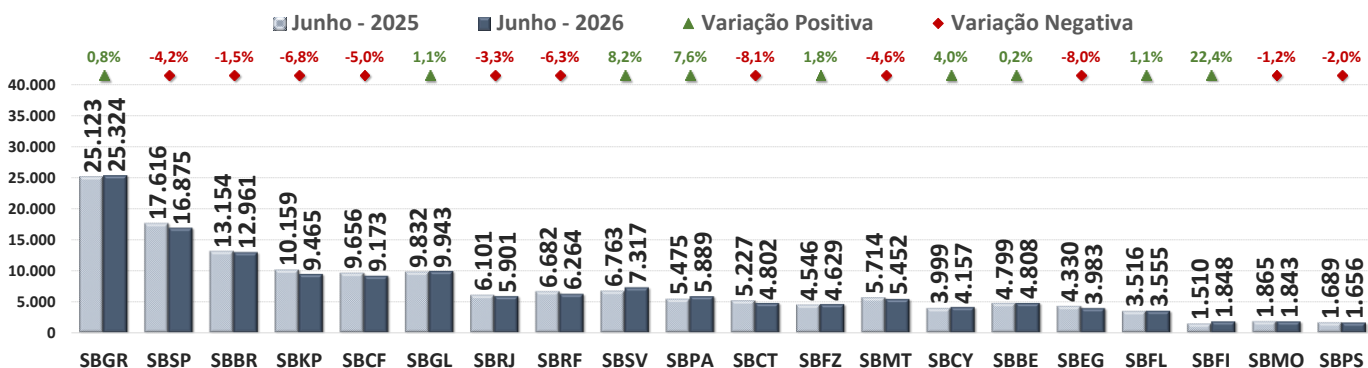
## Ranking de Aeródromos – Junho

| RANKING MENSAL :: JUN-2026 |     |     |      |         |                     |         | JUN-2019 / JUN-2026 |  |
|----------------------------|-----|-----|------|---------|---------------------|---------|---------------------|--|
| EVOLUÇÃO MENSAL            |     |     | AD   | DEP/ARR | JUN-2025 / JUN-2026 |         | DIFF %              |  |
| ABR                        | MAI | JUN |      |         | DIFF                | DIFF %  |                     |  |
| 1                          | 1   | 1   | SBGR | 25.324  | +201                | +0,8%   | +15,5%              |  |
| 2                          | 2   | 2   | SBSP | 16.875  | -741                | -4,2%   | +0,2%               |  |
| 3                          | 3   | 3   | SBBR | 12.961  | -193                | -1,5%   | +12,4%              |  |
| 4                          | 4   | 4   | SBGL | 9.943   | +111                | +1,1%   | +39,4%              |  |
| 5                          | 5   | 5   | SBKP | 9.465   | -694                | -6,8%   | +0,8%               |  |
| 6                          | 6   | 6   | SBCF | 9.173   | -483                | -5,0%   | +11,9%              |  |
| 8                          | 7   | 7   | SBSV | 7.317   | +554                | +8,2%   | +34,9%              |  |
| 9                          | 9   | 8   | SBRF | 6.264   | -418                | -6,3%   | -3,2%               |  |
| 10                         | 8   | 9   | SBRJ | 5.901   | -200                | -3,3%   | -23,2%              |  |
| 11                         | 10  | 10  | SBPA | 5.889   | +414                | +7,6%   | -3,6%               |  |
| 7                          | 11  | 11  | SBMT | 5.452   | -262                | -4,6%   | -10,2%              |  |
| 12                         | 12  | 12  | SBBH | 5.007   | -551                | -9,9%   | +64,2%              |  |
| 16                         | 15  | 13  | SBBE | 4.808   | +9                  | +0,2%   | +43,8%              |  |
| 13                         | 14  | 14  | SBCT | 4.802   | -425                | -8,1%   | -5,8%               |  |
| 15                         | 13  | 15  | SBGO | 4.788   | -229                | -4,6%   | +8,0%               |  |
| 17                         | 17  | 16  | SBFZ | 4.629   | +83                 | +1,8%   | +8,3%               |  |
| 20                         | 18  | 17  | SBCY | 4.157   | +158                | +4,0%   | +16,6%              |  |
| 14                         | 16  | 18  | SBJD | 4.137   | +150                | +3,8%   | +45,5%              |  |
| 21                         | 21  | 19  | SBEG | 3.983   | -347                | -8,0%   | +27,5%              |  |
| 19                         | 19  | 20  | SBVT | 3.853   | -113                | -2,8%   | +7,7%               |  |
| 18                         | 20  | 21  | SBFL | 3.555   | +39                 | +1,1%   | +10,9%              |  |
| 22                         | 23  | 22  | SBBI | 2.922   | +402                | +16,0%  | -0,8%               |  |
| 23                         | 22  | 23  | SBYS | 2.420   | -599                | -19,8%  | -36,9%              |  |
| 30                         | 27  | 24  | SBSL | 2.365   | +442                | +23,0%  | +46,2%              |  |
| 24                         | 26  | 25  | SBME | 2.245   | +212                | +10,4%  | +46,4%              |  |
| 38                         | 24  | 26  | SBNT | 2.127   | -115                | -5,1%   | +28,1%              |  |
| 25                         | 25  | 27  | SBNF | 2.045   | +165                | +8,8%   | +19,0%              |  |
| 31                         | 30  | 28  | SBCG | 1.896   | +98                 | +5,5%   | -9,8%               |  |
| 28                         | 29  | 29  | SBFI | 1.848   | +338                | +22,4%  | +19,9%              |  |
| 26                         | 28  | 30  | SBMO | 1.843   | -22                 | -1,2%   | +46,5%              |  |
| 29                         | 32  | 31  | SBPS | 1.656   | -33                 | -2,0%   | +36,0%              |  |
| 32                         | 33  | 32  | SBSG | 1.610   | +304                | +23,3%  | +31,8%              |  |
| 33                         | 31  | 33  | SBMG | 1.546   | -38                 | -2,4%   | -18,7%              |  |
| 27                         | 34  | 34  | SBSJ | 1.482   | +162                | +12,3%  | +50,3%              |  |
| 35                         | 36  | 35  | SBJP | 1.453   | +140                | +10,7%  | +57,9%              |  |
| 34                         | 35  | 36  | SBAR | 1.411   | +61                 | +4,5%   | +37,3%              |  |
| 37                         | 38  | 37  | SBPV | 1.311   | +263                | +25,1%  | +16,0%              |  |
| 36                         | 37  | 38  | SBBV | 1.102   | +96                 | +9,5%   | +67,5%              |  |
| 41                         | 41  | 39  | SBTA | 904     | +260                | +40,4%  | +11,5%              |  |
| 39                         | 39  | 40  | SBRB | 712     | -37                 | -4,9%   | +22,8%              |  |
| 40                         | 40  | 41  | SBJV | 554     | -2                  | -0,4%   | +1,7%               |  |
| 45                         | 43  | 42  | SBMN | 397     | +49                 | +14,1%  | -23,2%              |  |
| 42                         | 42  | 43  | SBSM | 305     | -5                  | -1,6%   | -63,3%              |  |
| 46                         | 45  | 44  | SBFN | 298     | -19                 | -6,0%   | -12,6%              |  |
| 43                         | 46  | 45  | SBCO | 237     | +13                 | +5,8%   | -63,1%              |  |
| 44                         | 48  | 46  | SBSC | 210     | +62                 | +41,9%  | +68,0%              |  |
| 48                         | 47  | 47  | SBCR | 189     | +7                  | +3,8%   | -22,9%              |  |
| 47                         | 44  | 48  | SBAF | 173     | +122                | +239,2% | -25,1%              |  |
| 49                         | 49  | 49  | SBLS | 94      | -14                 | -13,0%  | -36,1%              |  |
| 50                         | 50  | 50  | SBUG | 51      | -7                  | -12,1%  | -8,9%               |  |

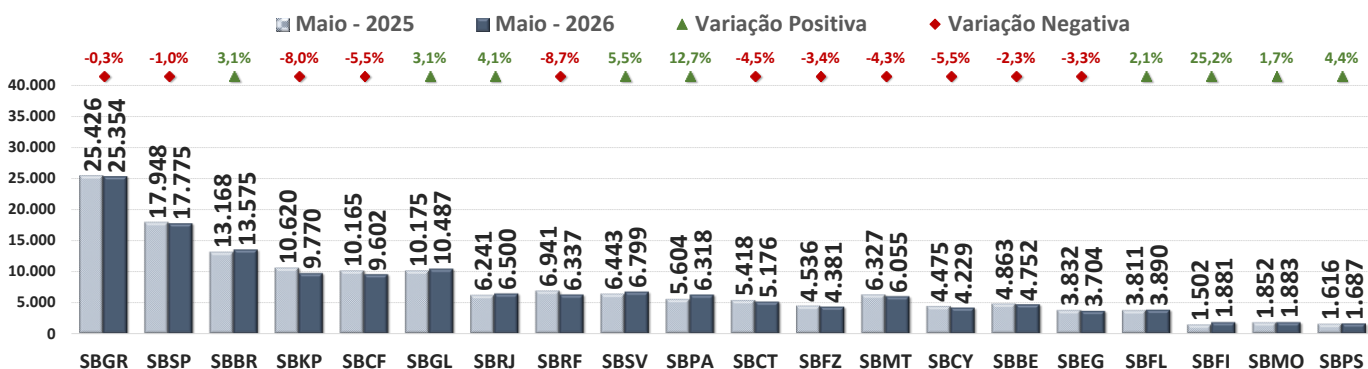
# Movimento Mensal por Aeródromo



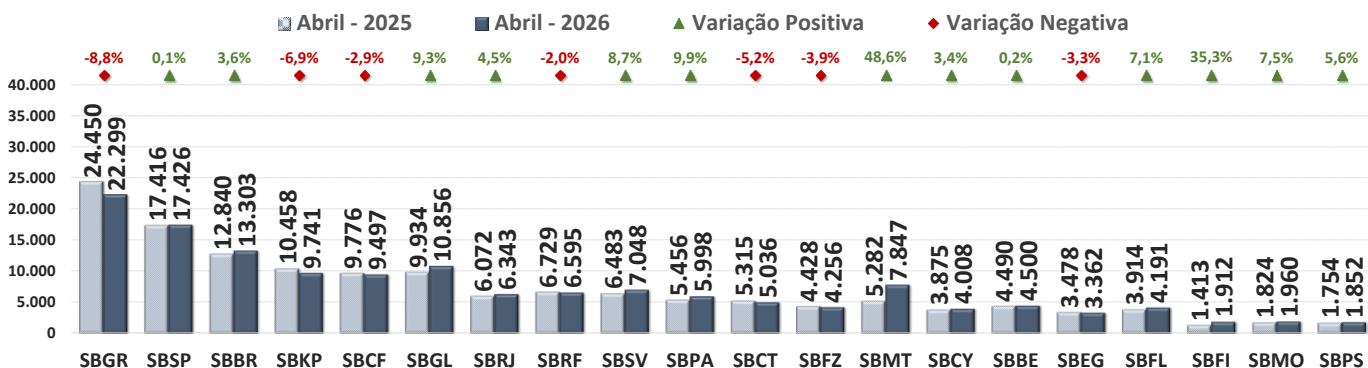
## ✈ Total de Movimentos – Junho



## ✈ Total de Movimentos – Maio

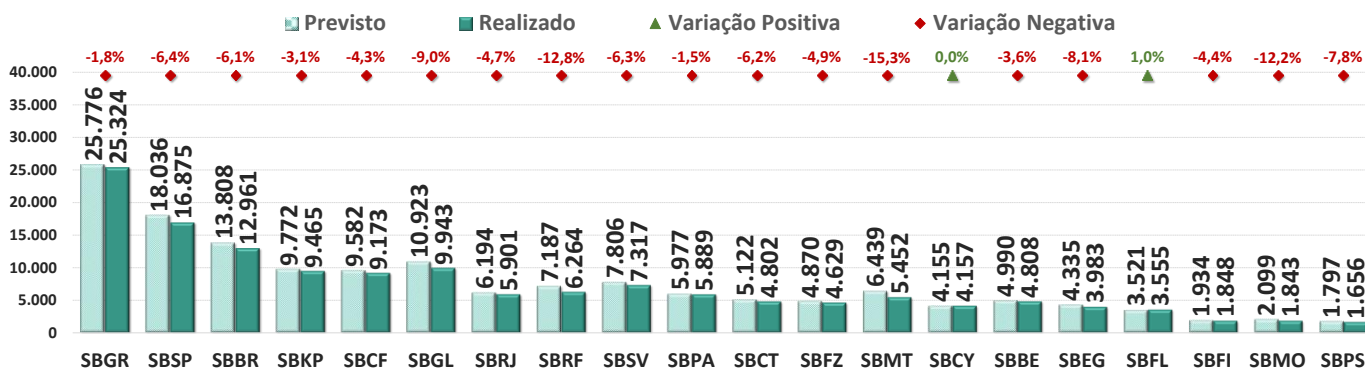


## ✈ Total de Movimentos – Abril

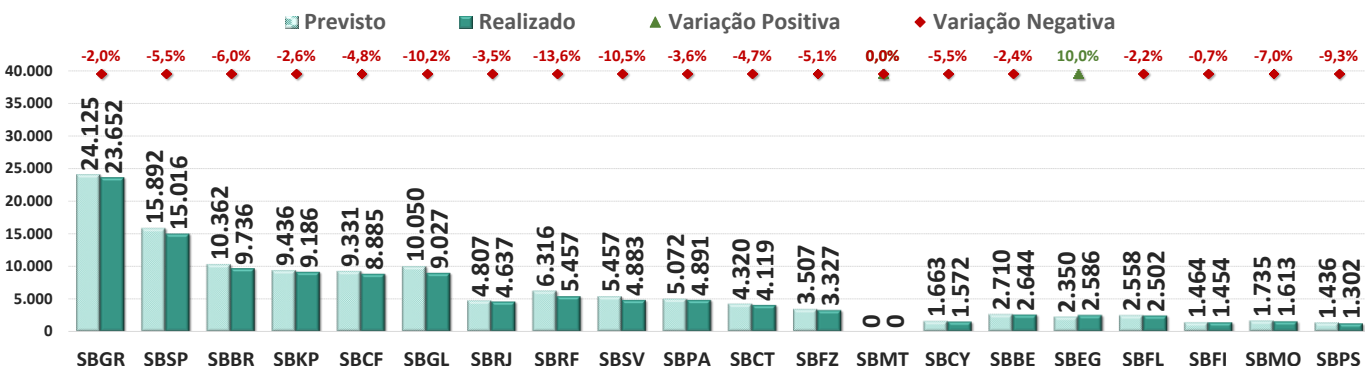


# Movimento Previsto por Aeroporto

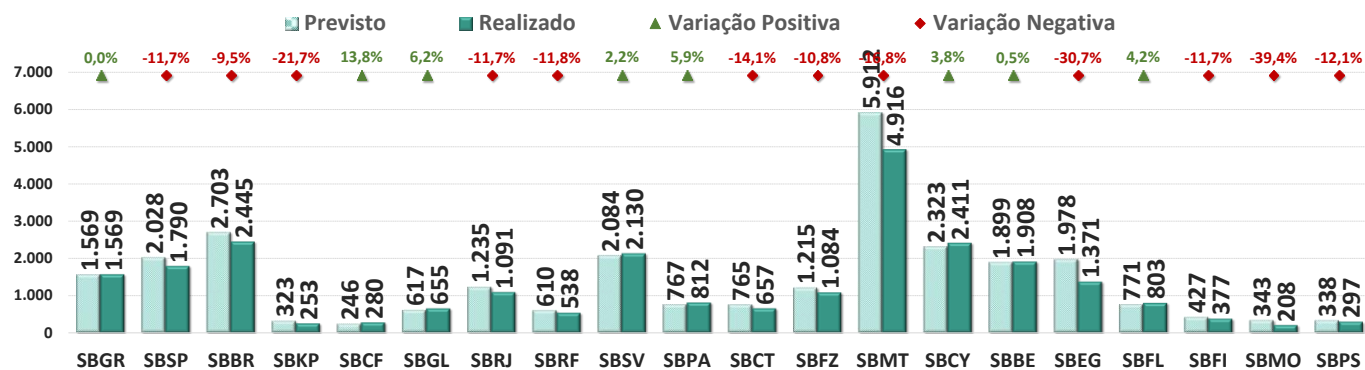
## Total de Movimentos



## Aviação Comercial



## Aviação Geral



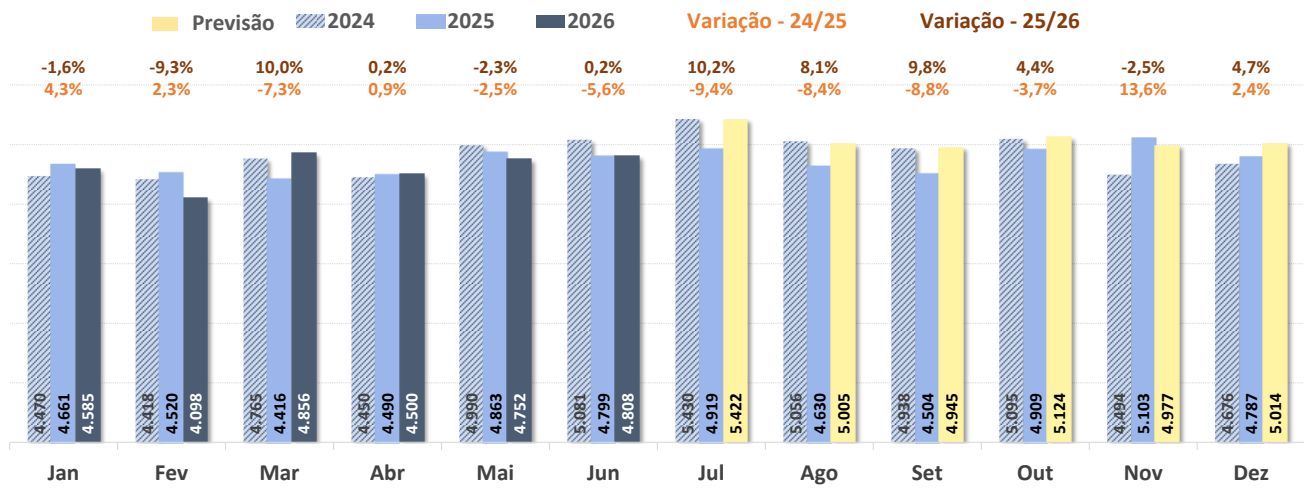


Seção 2

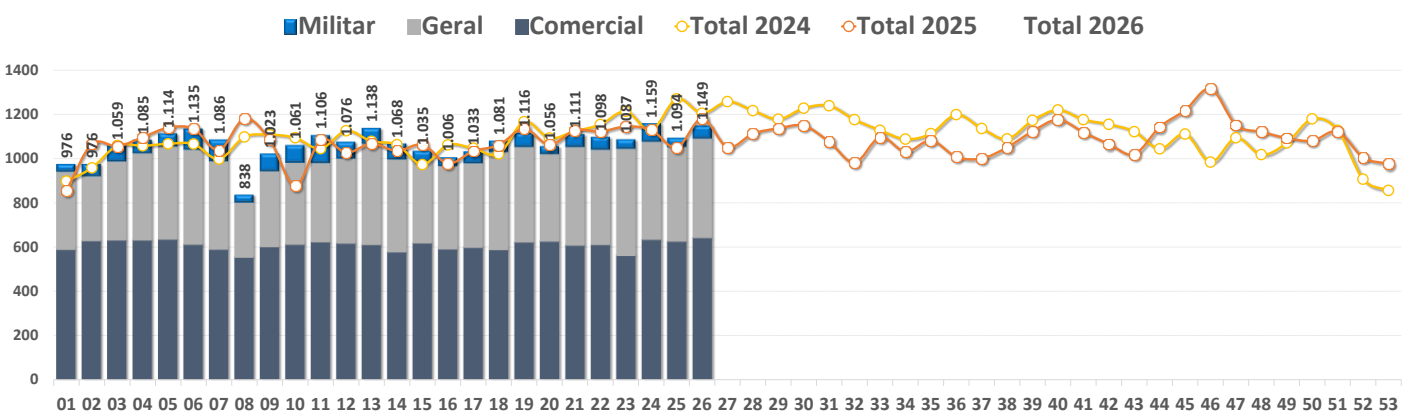
# Movimento por Aeródromo

# SBBE – Aeroporto Internacional de Belém

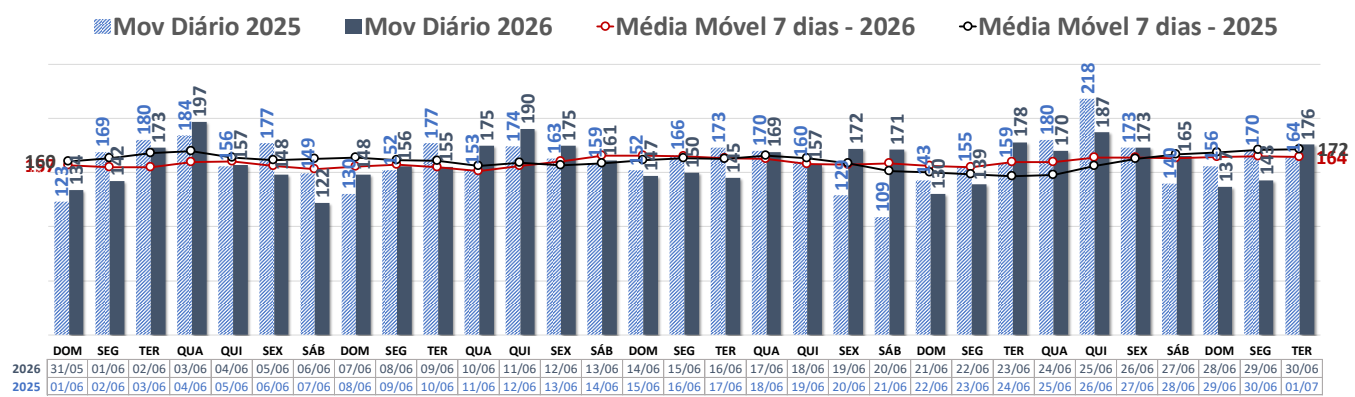
## ✈ Total de Movimentos por Mês - SBBE



## ✈ Total de Movimentos Semanal por Tipo de Voo - SBBE

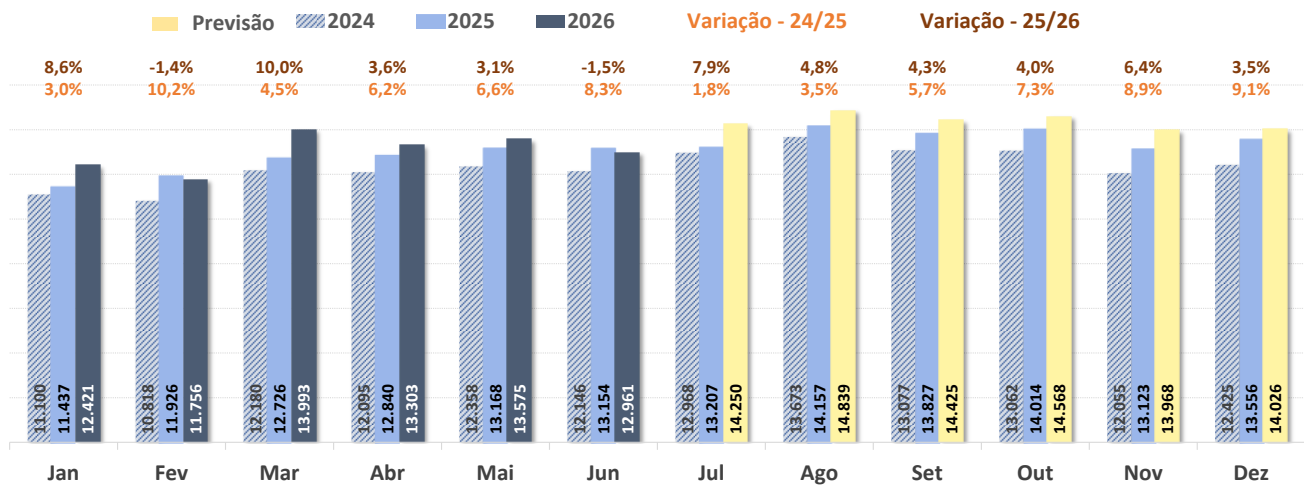


## ✈ Total de Movimentos Diário e Média Móvel em 7 dias - SBBE

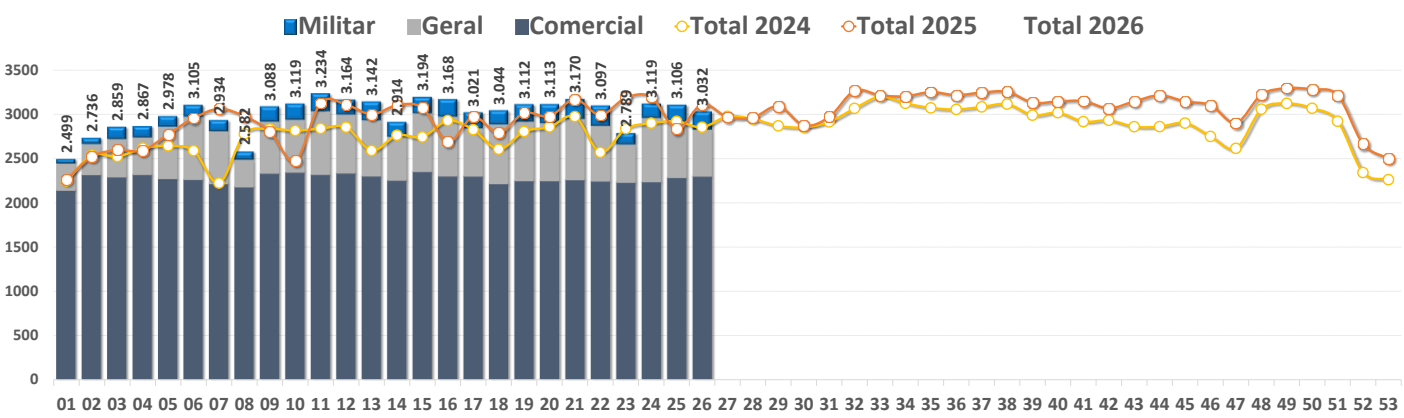


# SBBR – Aeroporto Internacional de Brasília

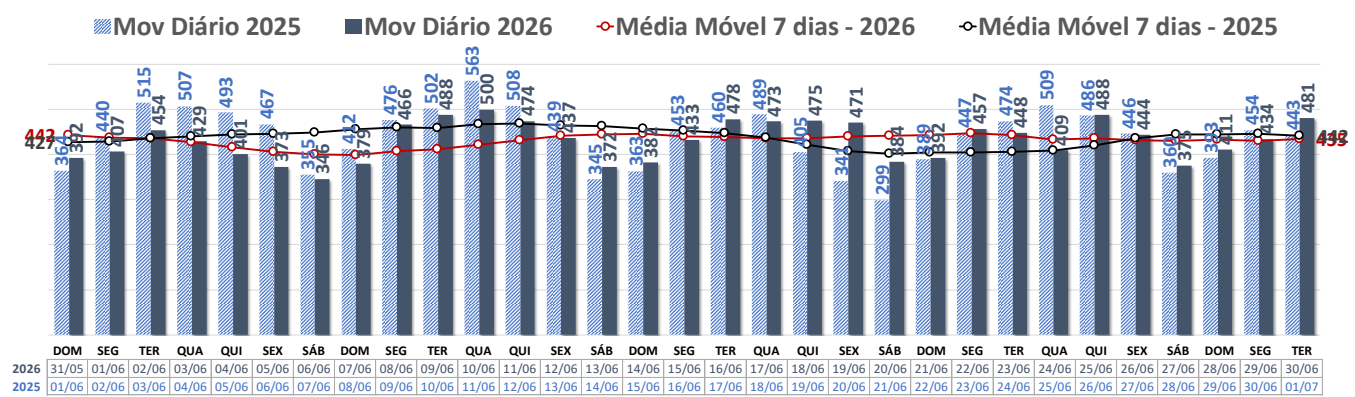
## ✈ Total de Movimentos por Mês - SBBR



## ✈ Total de Movimentos Semanal por Tipo de Voo - SBBR

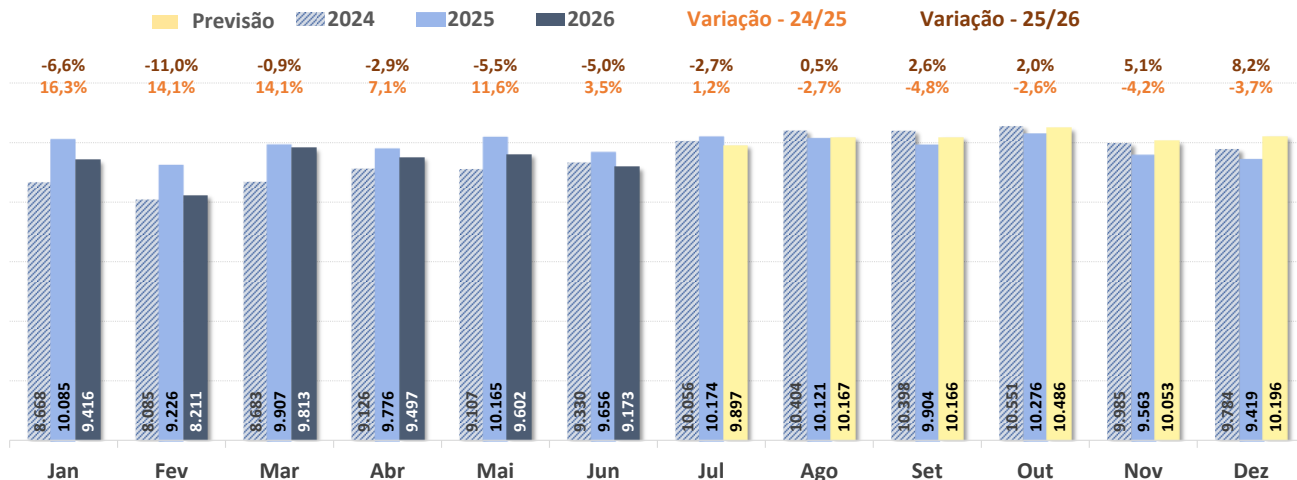


## ✈ Total de Movimentos Diário e Média Móvel em 7 dias - SBBR

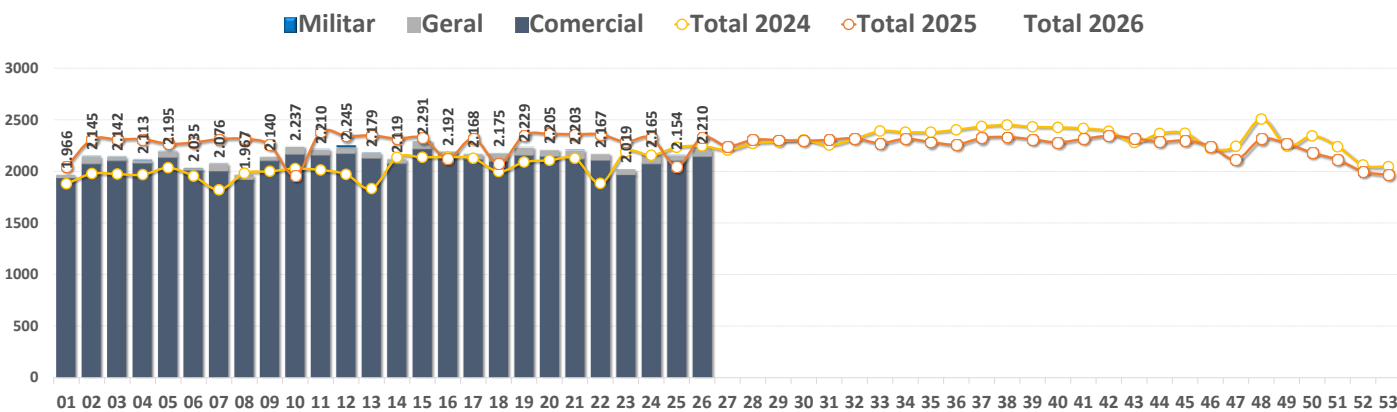


# SBCF – Aeroporto Internacional de Confins

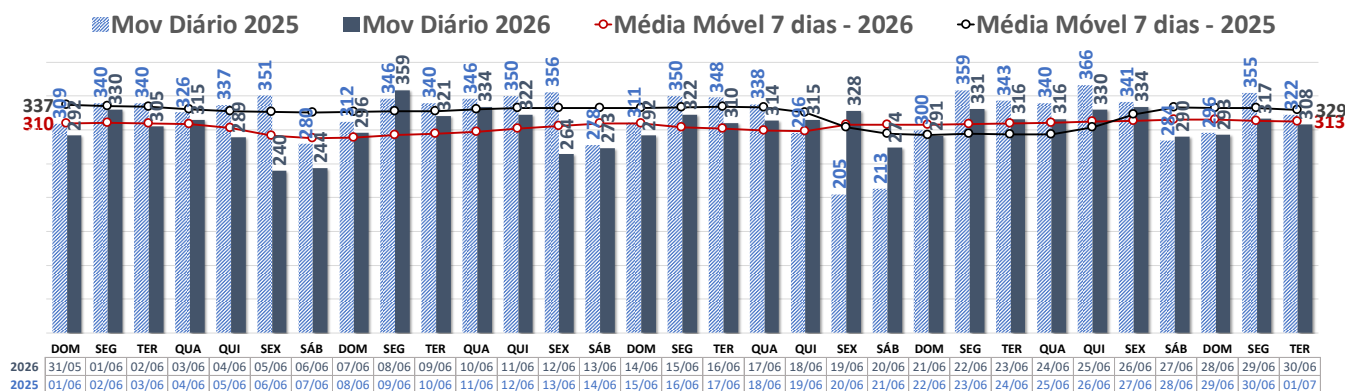
## ✈ Total de Movimentos por Mês - SBCF



## ✈ Total de Movimentos Semanal por Tipo de Voo - SBCF

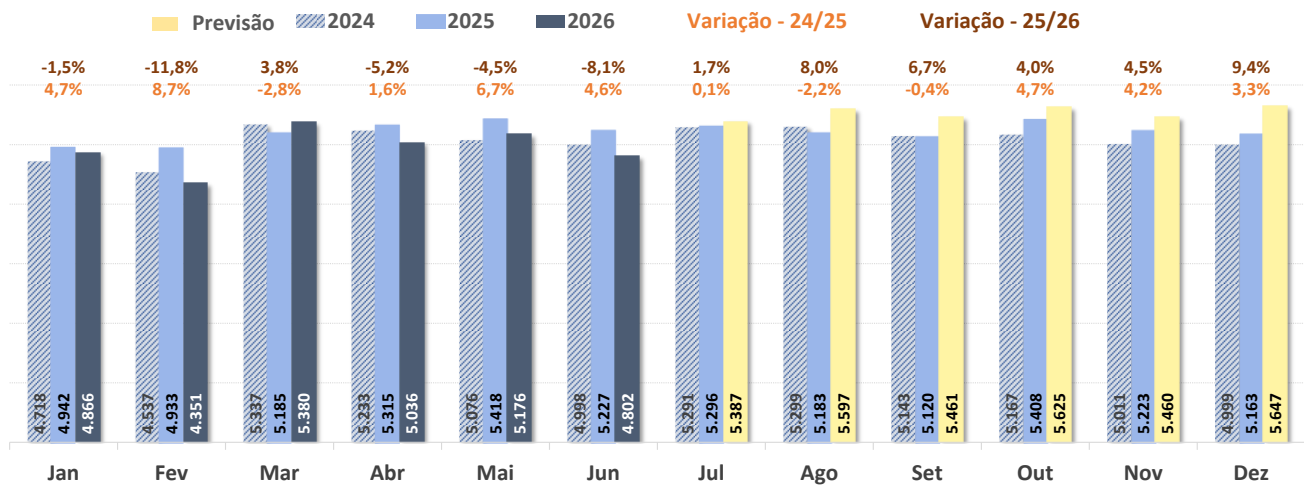


## ✈ Total de Movimentos Diário e Média Móvel em 7 dias - SBCF

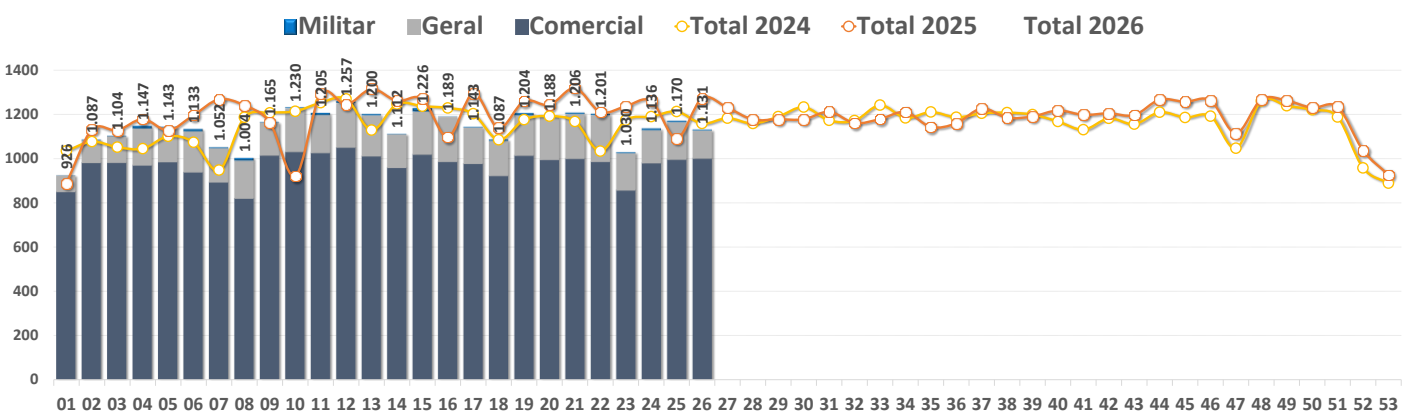


# SBCT – Aeroporto Internacional Afonso Pena

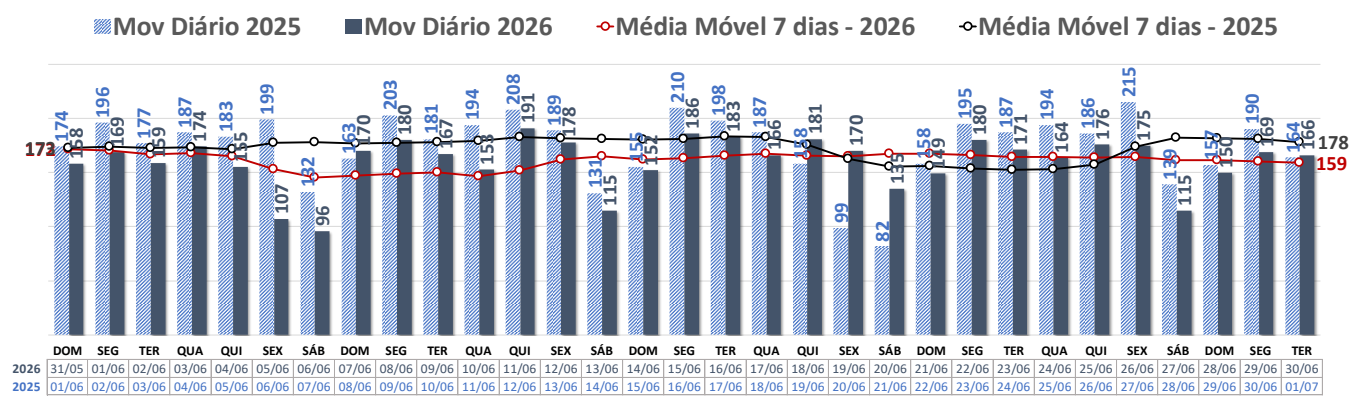
## ✈ Total de Movimentos por Mês - SBCT



## ✈ Total de Movimentos Semanal por Tipo de Voo - SBCT

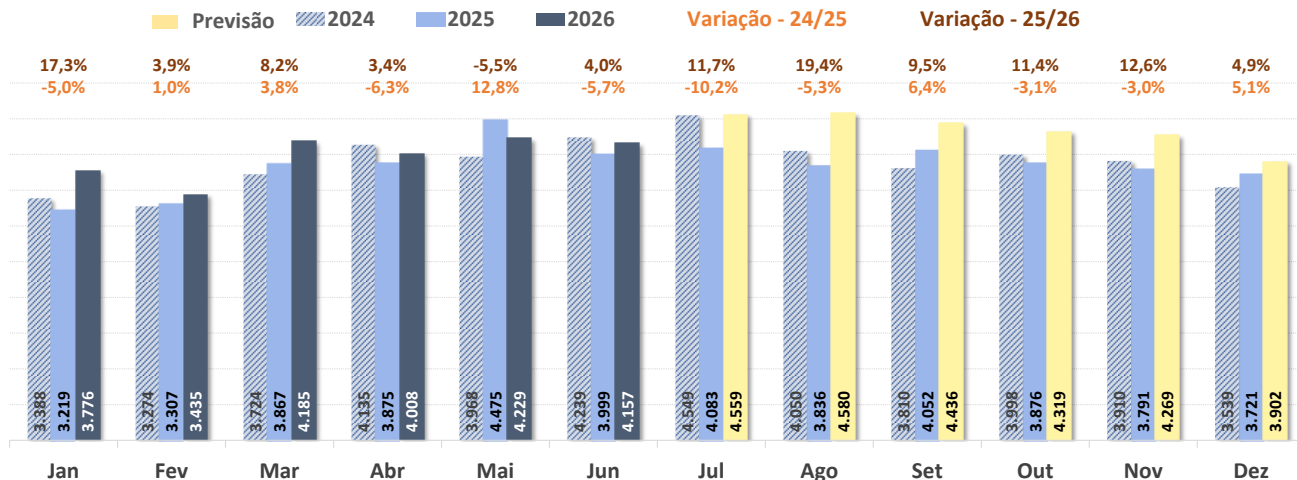


## ✈ Total de Movimentos Diário e Média Móvel em 7 dias - SBCT

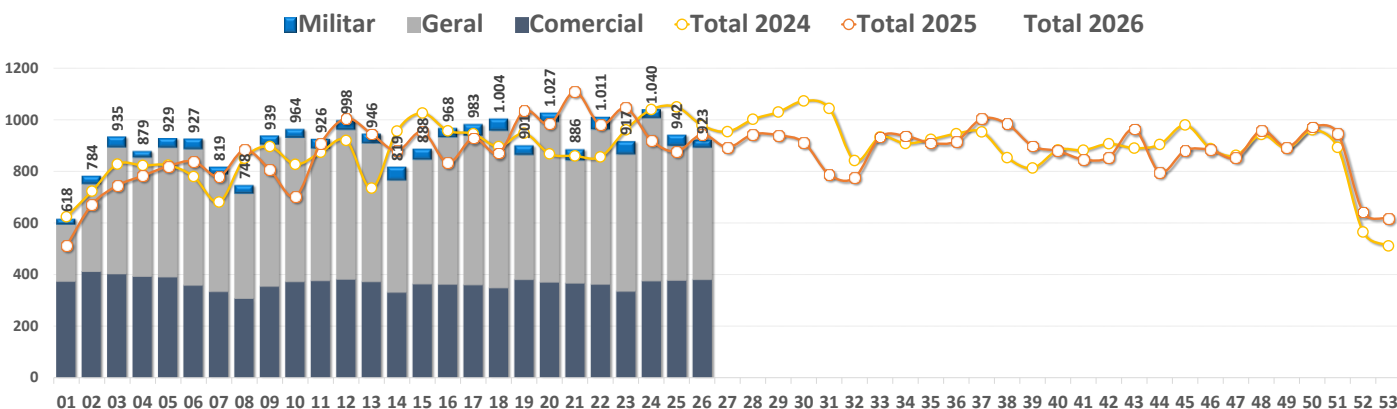


# SBCY – Aeroporto Internacional de Cuiabá

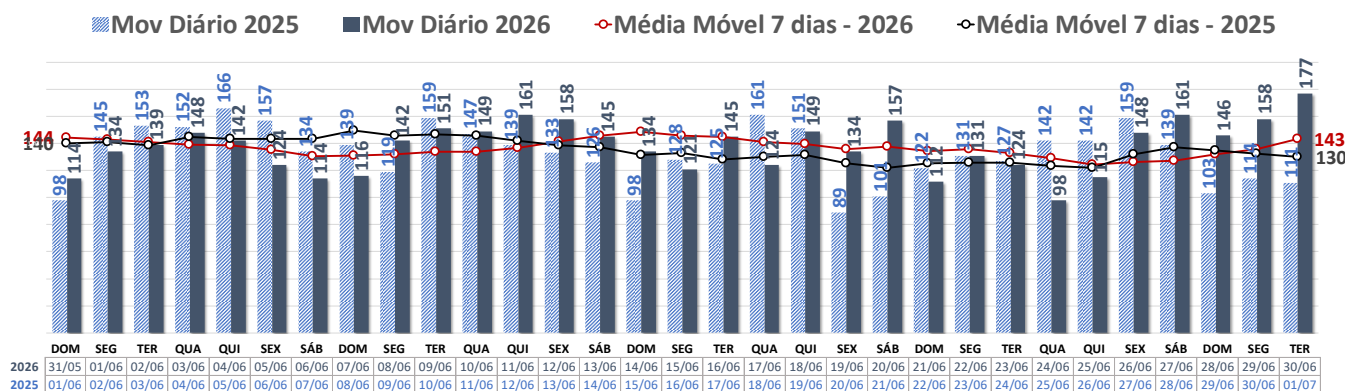
## ✈ Total de Movimentos por Mês - SBCY



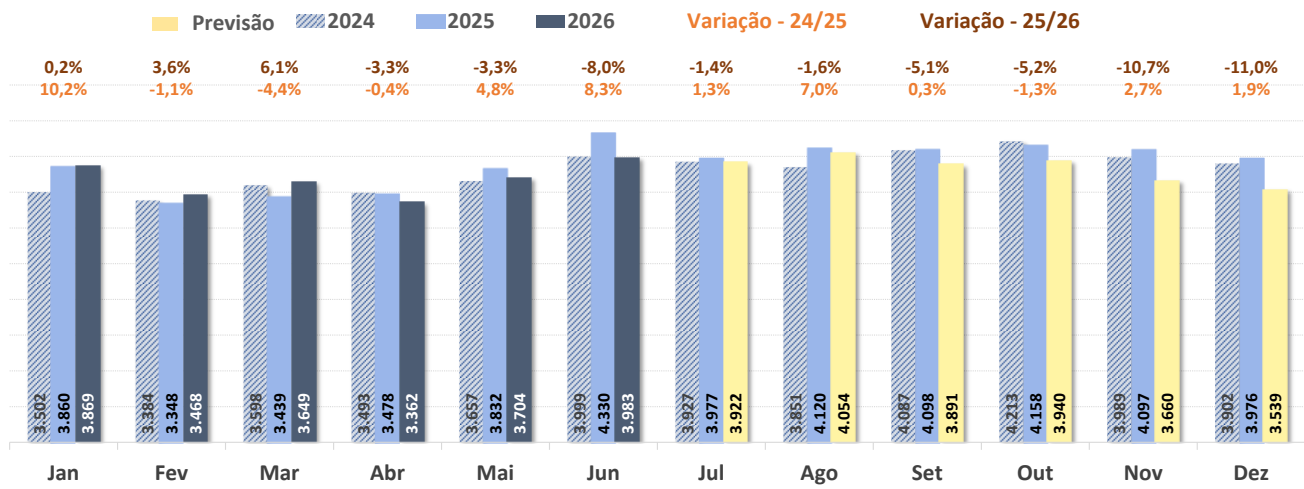
## ✈ Total de Movimentos Semanal por Tipo de Voo - SBCY



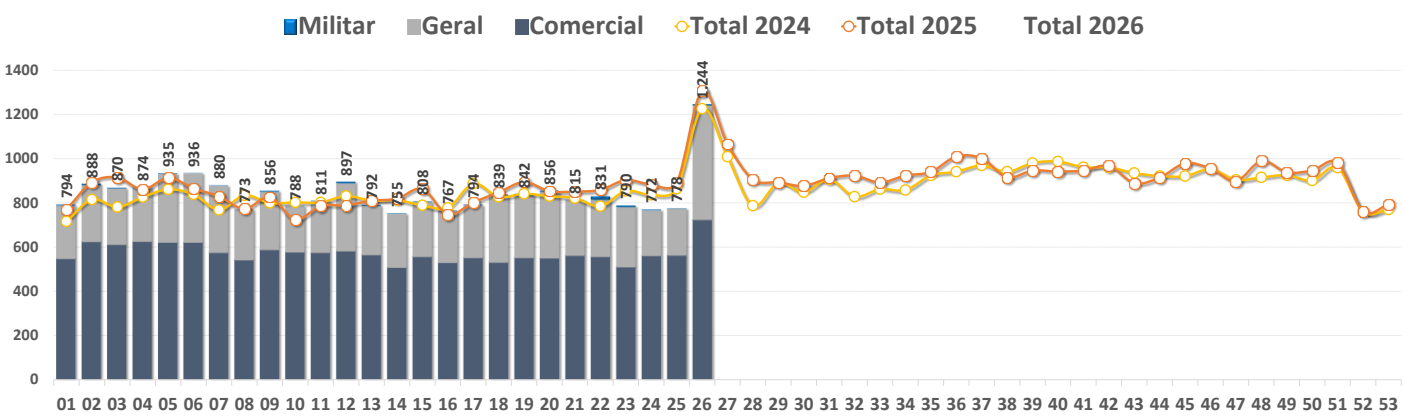
## ✈ Total de Movimentos Diário e Média Móvel em 7 dias - SBCY



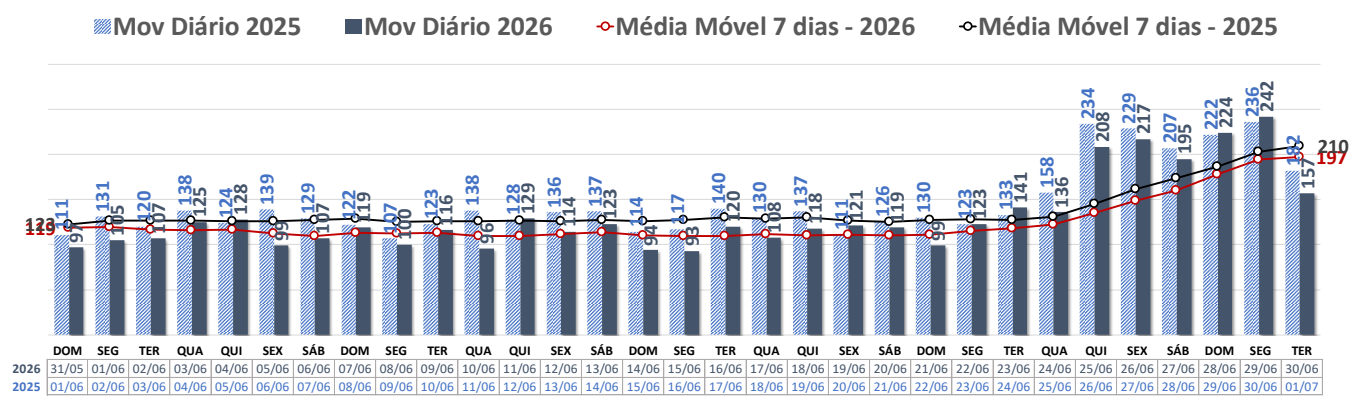
## ✈ Total de Movimentos por Mês - SBEG



## ✈ Total de Movimentos Semanal por Tipo de Voo - SBEG

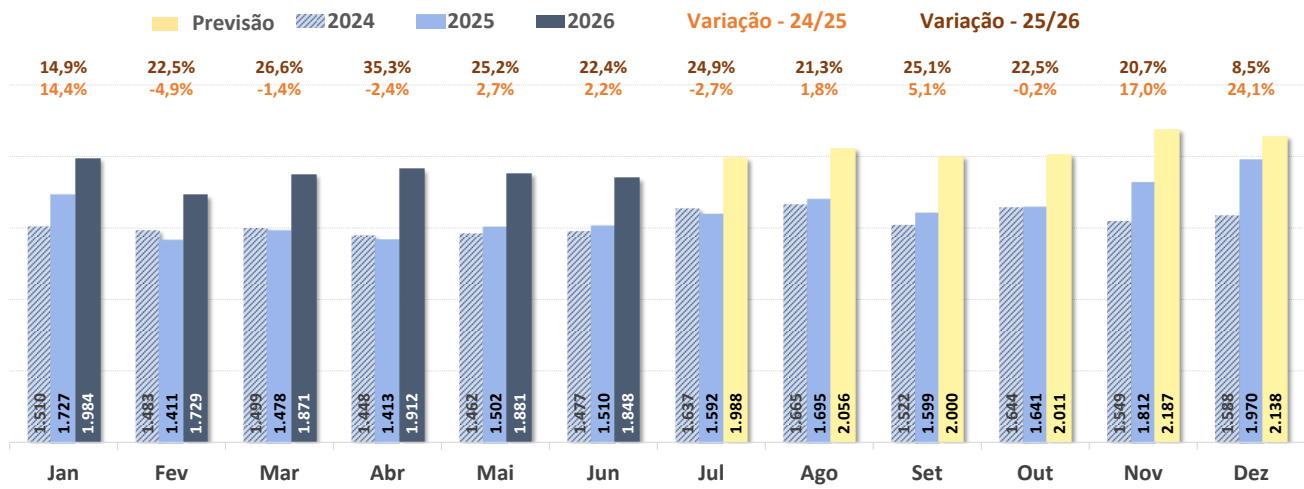


## ✈ Total de Movimentos Diário e Média Móvel em 7 dias - SBEG

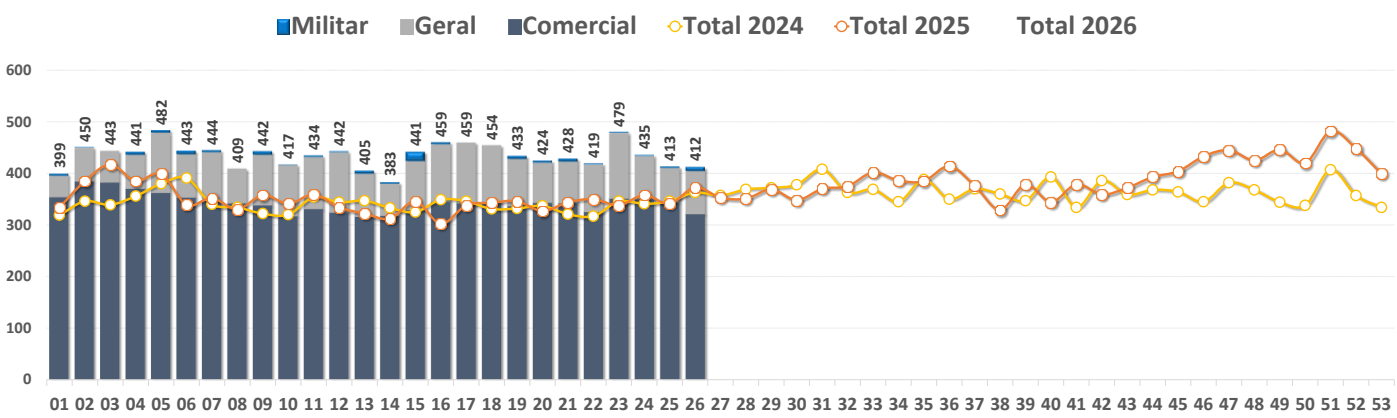


# SBFI – Aeroporto Internacional de Foz do Iguaçu

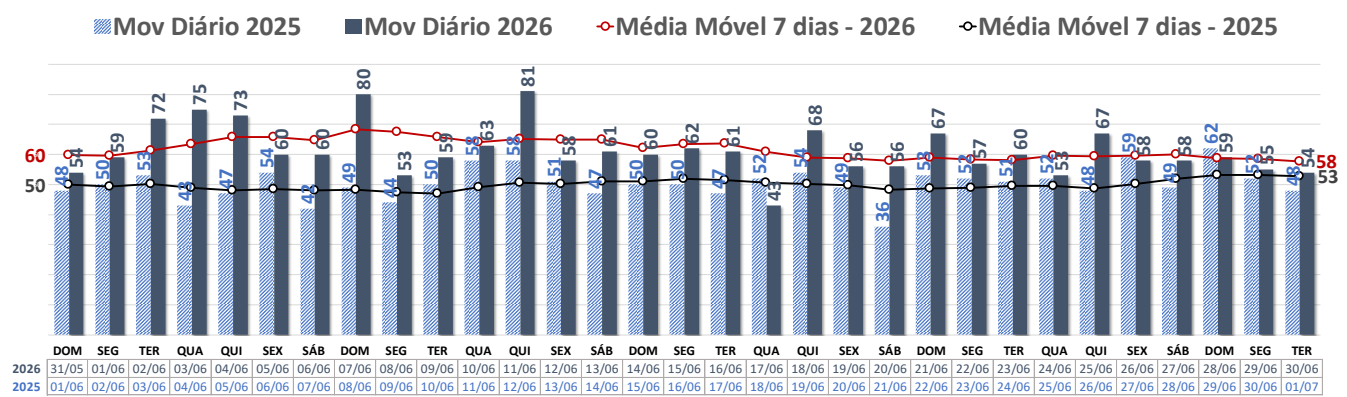
## ✈ Total de Movimentos por Mês - SBFI



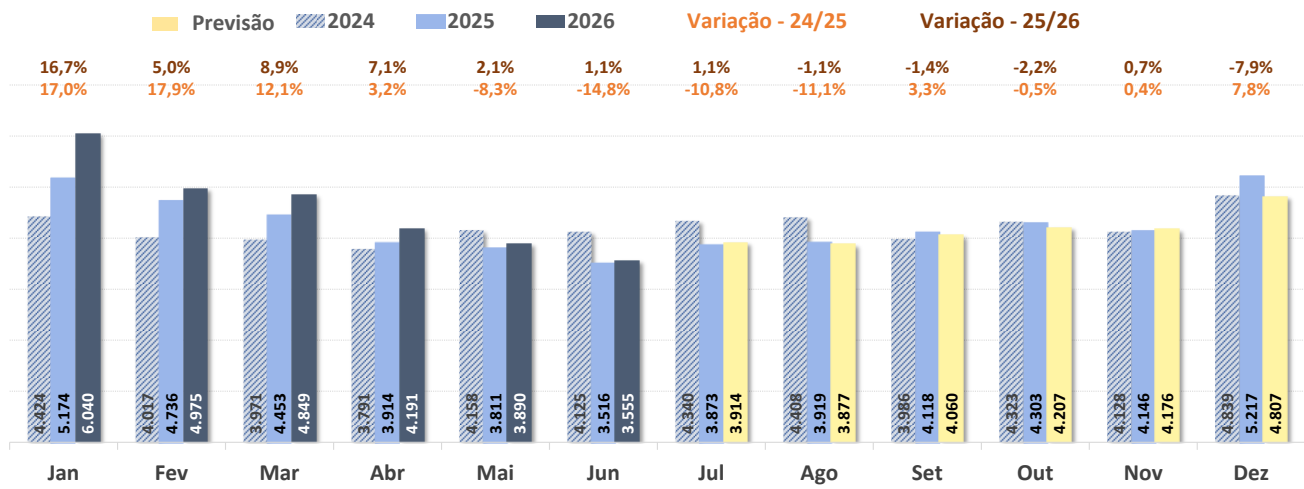
## ✈ Total de Movimentos Semanal por Tipo de Voo - SBFI



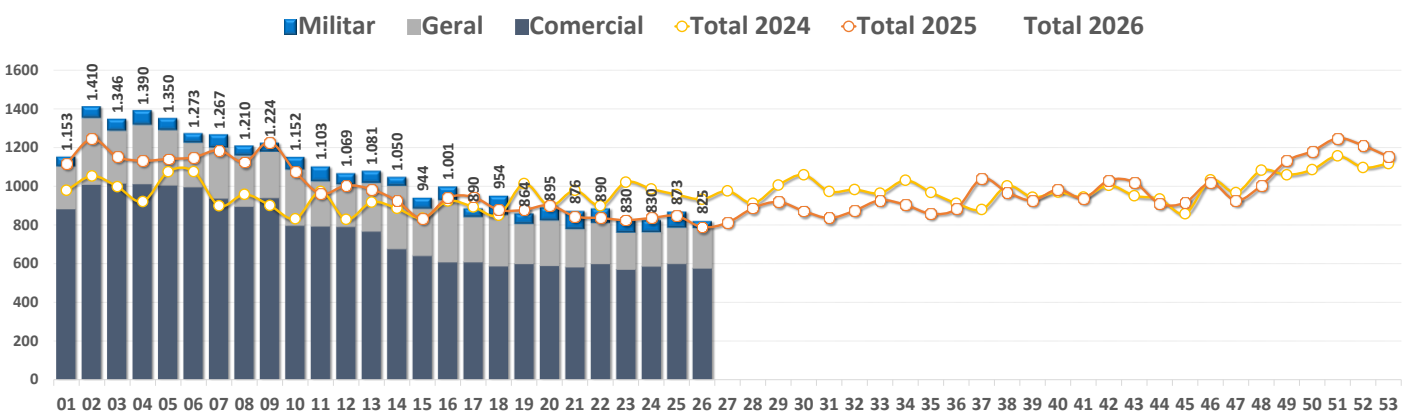
## ✈ Total de Movimentos Diário e Média Móvel em 7 dias - SBFI



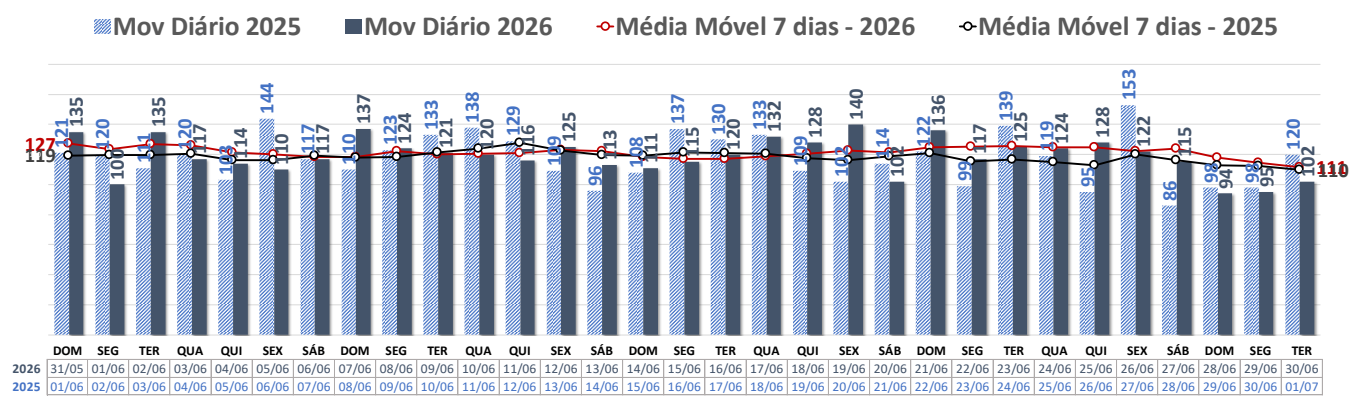
## ✈ Total de Movimentos por Mês - SBFL



## ✈ Total de Movimentos Semanal por Tipo de Voo - SBFL

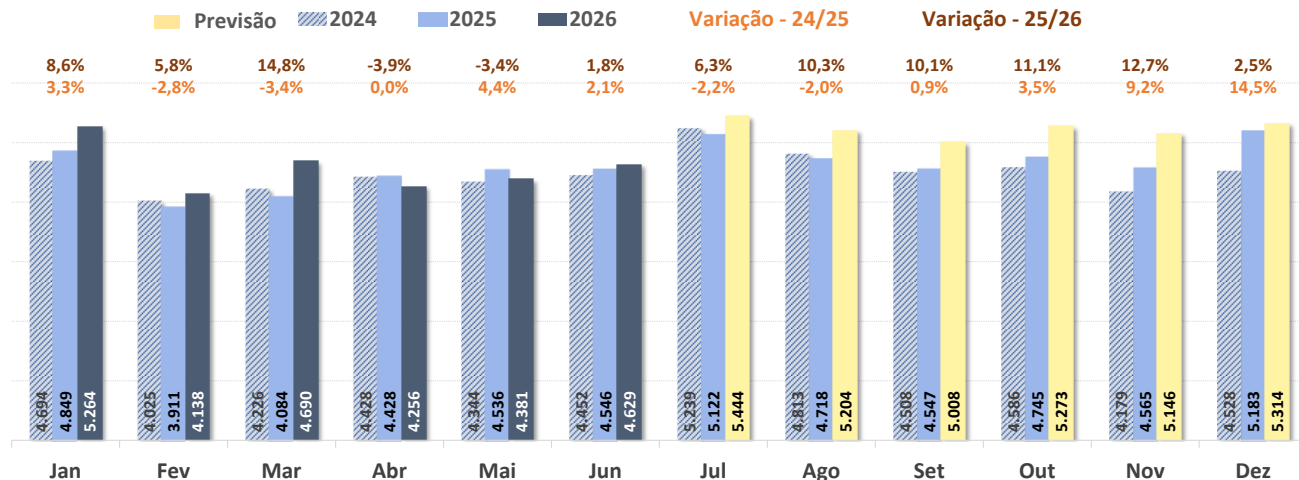


## ✈ Total de Movimentos Diário e Média Móvel em 7 dias - SBFL

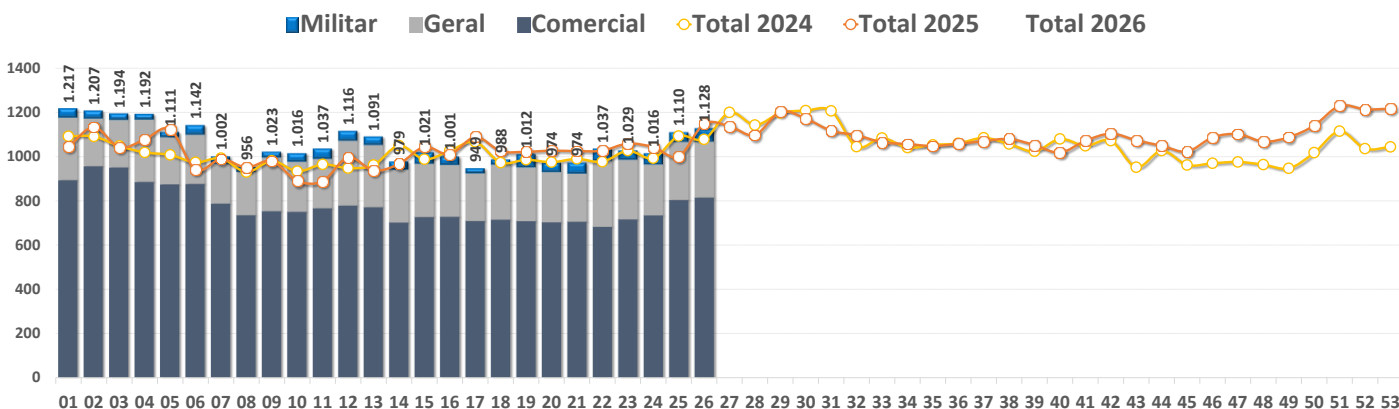


# SBFZ – Aeroporto Internacional de Fortaleza

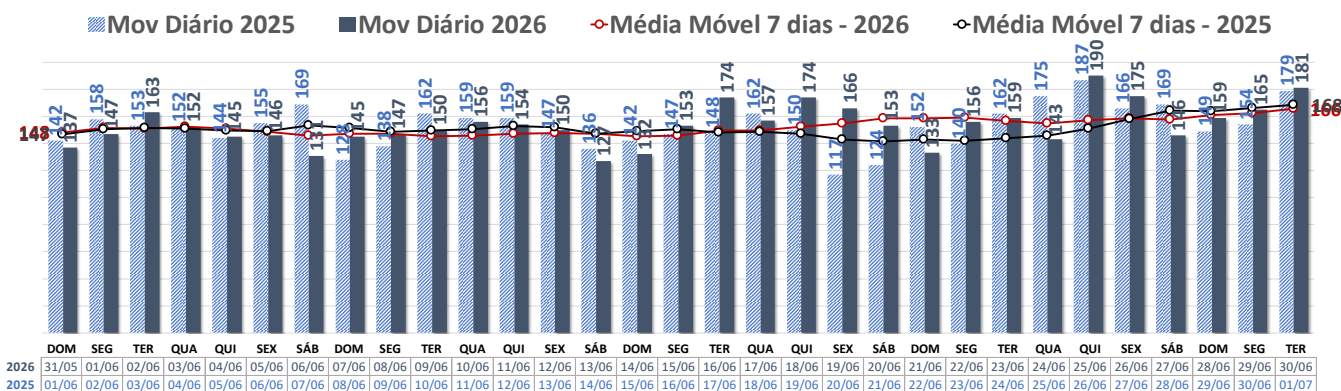
## ✈ Total de Movimentos por Mês - SBFZ



## ✈ Total de Movimentos Semanal por Tipo de Voo - SBFZ

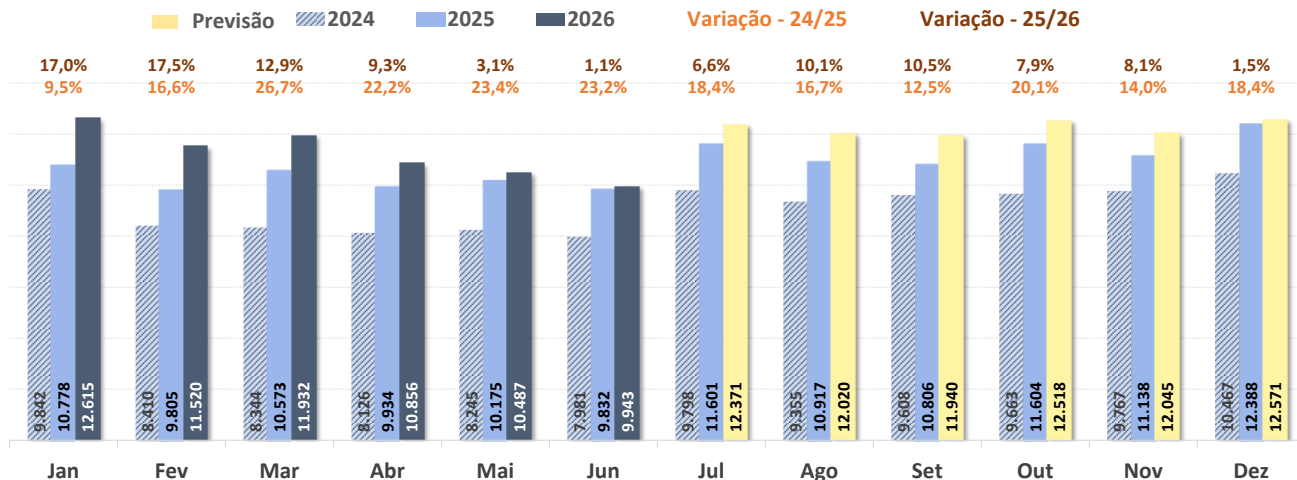


## ✈ Total de Movimentos Diário e Média Móvel em 7 dias - SBFZ

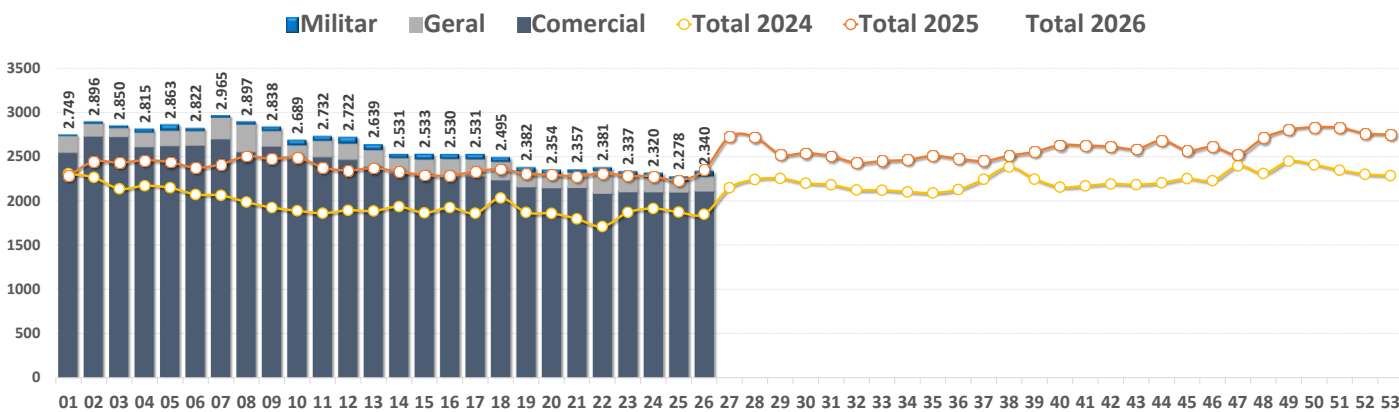


# SBGL – Aeroporto Internacional do Galeão

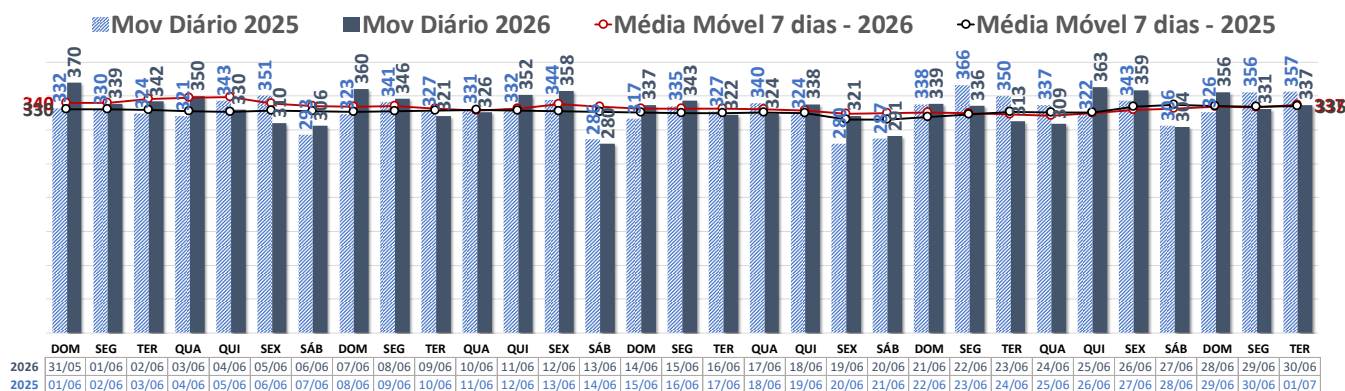
## Total de Movimentos por Mês - SBGL



## Total de Movimentos Semanal por Tipo de Voo - SBGL

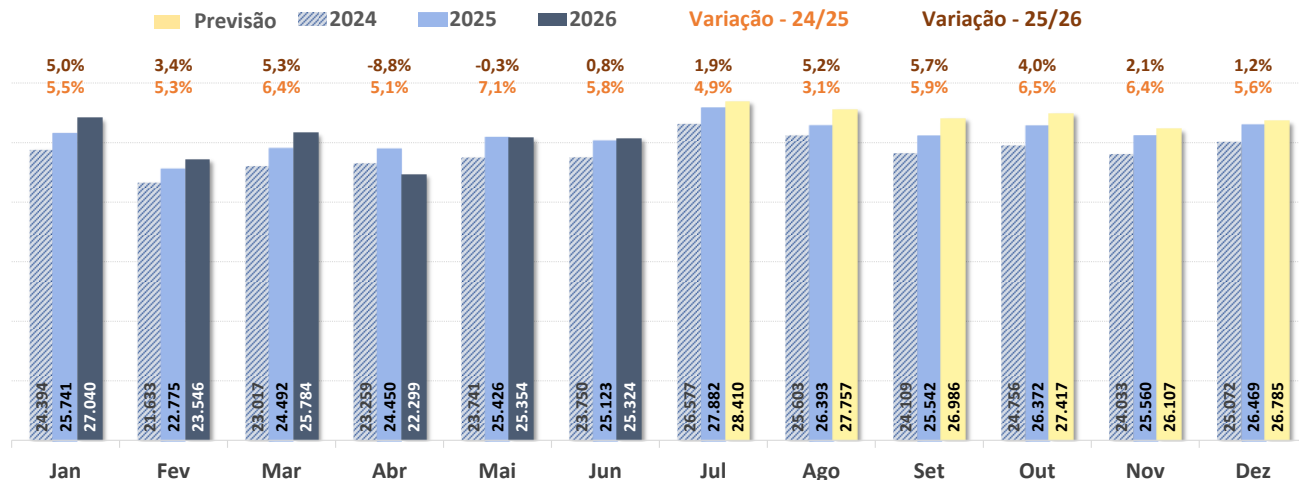


## Total de Movimentos Diário e Média Móvel em 7 dias - SBGL

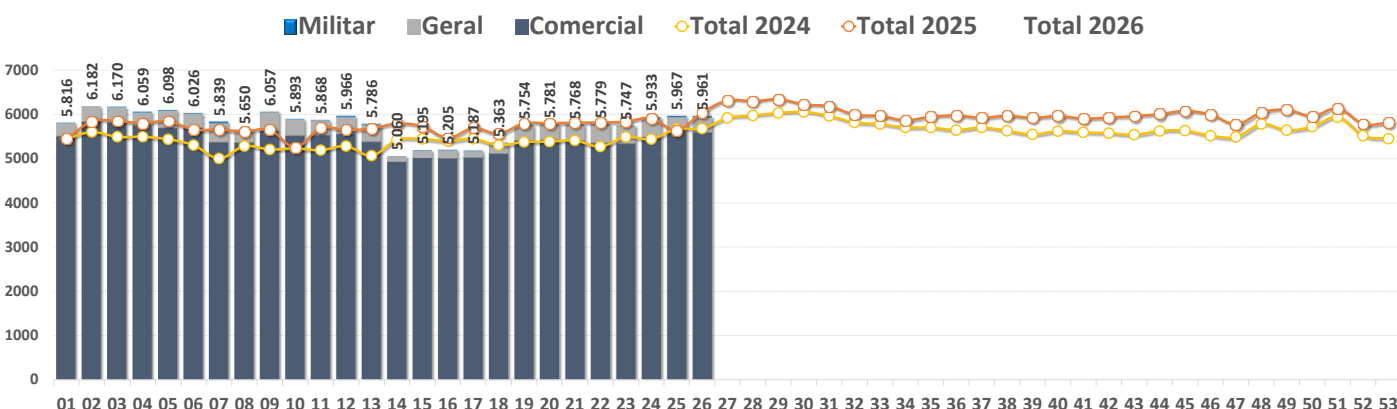


# SBGR – Aeroporto Internacional de Guarulhos

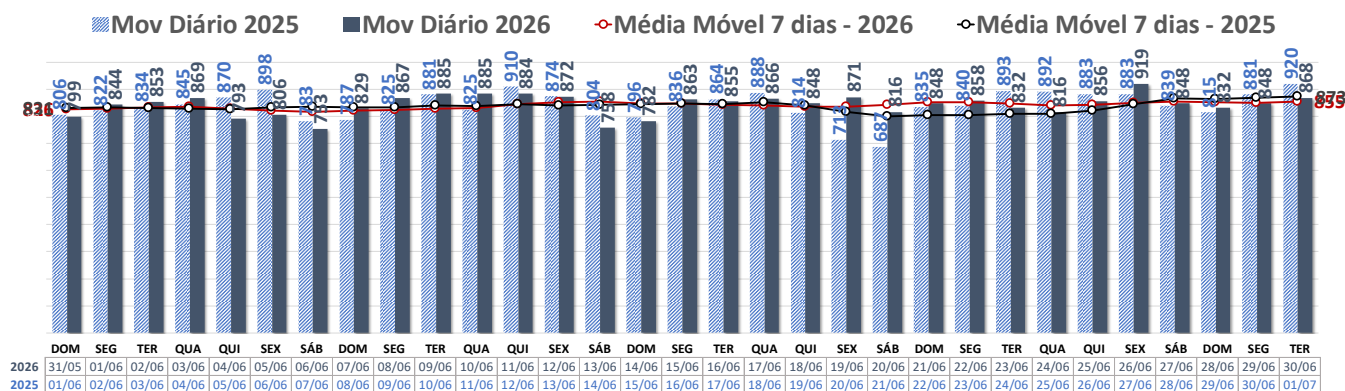
## ✈ Total de Movimentos por Mês - SBGR



## ✈ Total de Movimentos Semanal por Tipo de Voo - SBGR

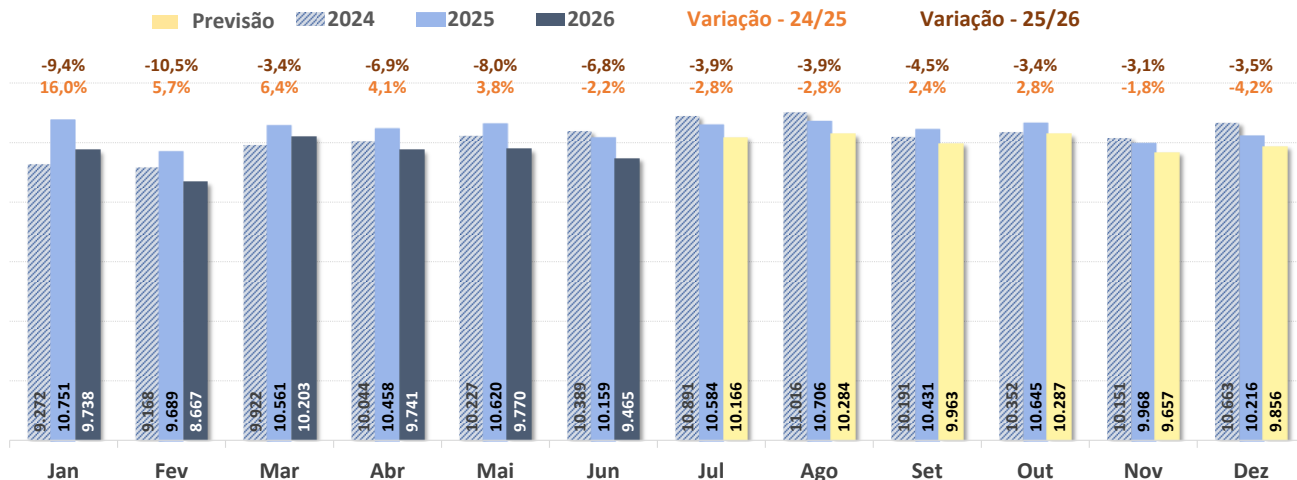


## ✈ Total de Movimentos Diário e Média Móvel em 7 dias - SBGR

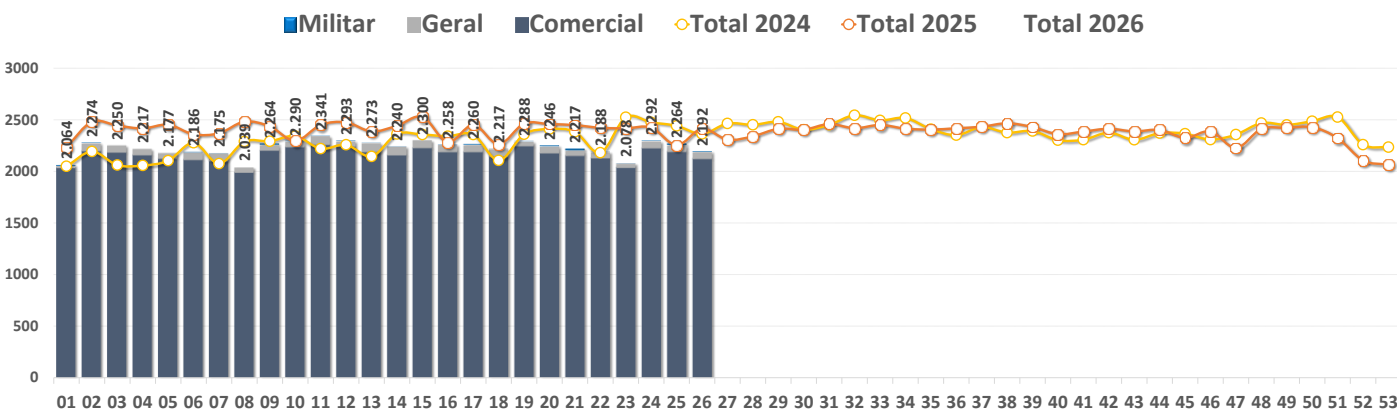


# SBKP – Aeroporto Internacional de Viracopos

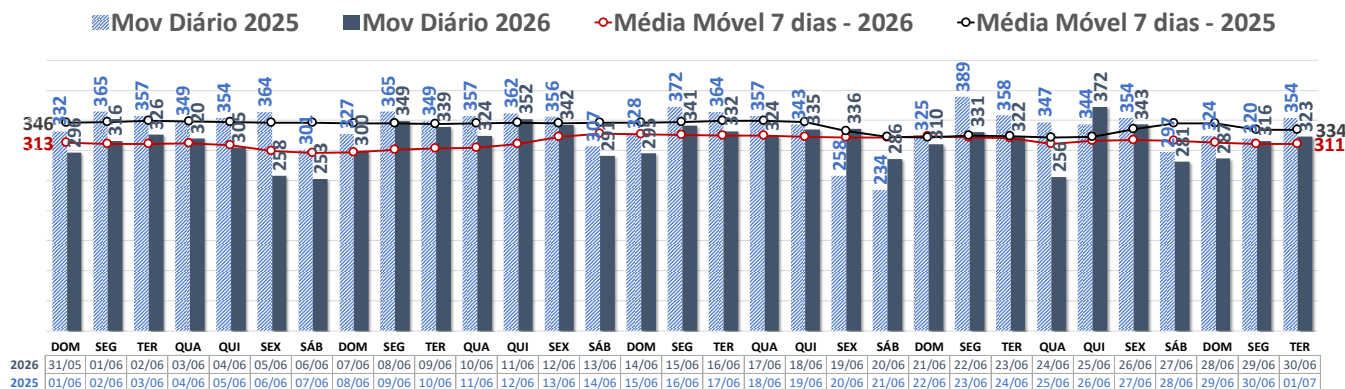
## ✈ Total de Movimentos por Mês - SBKP



## ✈ Total de Movimentos Semanal por Tipo de Voo - SBKP

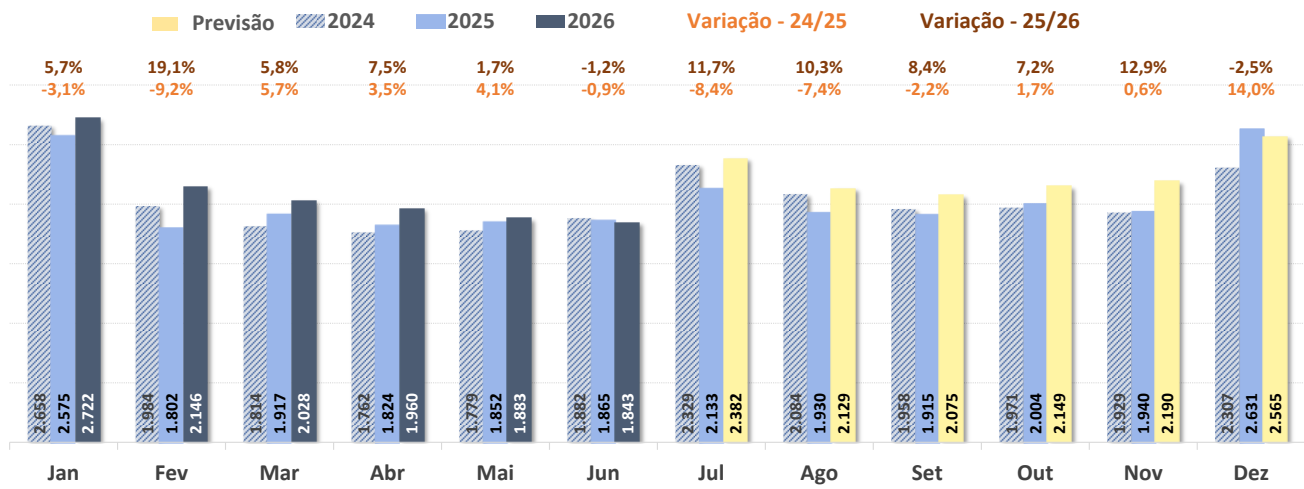


## ✈ Total de Movimentos Diário e Média Móvel em 7 dias - SBKP

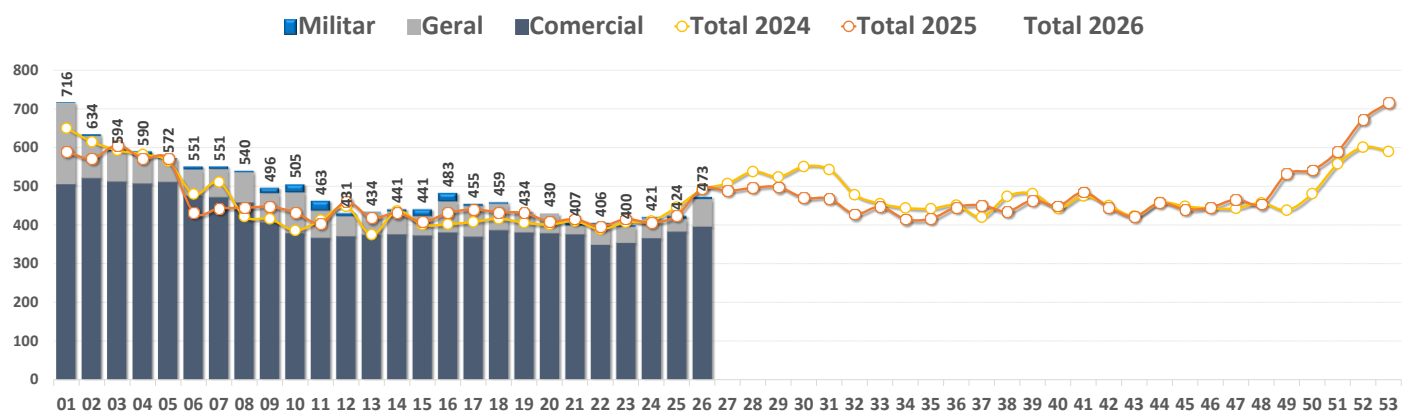


# SBMO – Aeroporto Internacional de Maceió

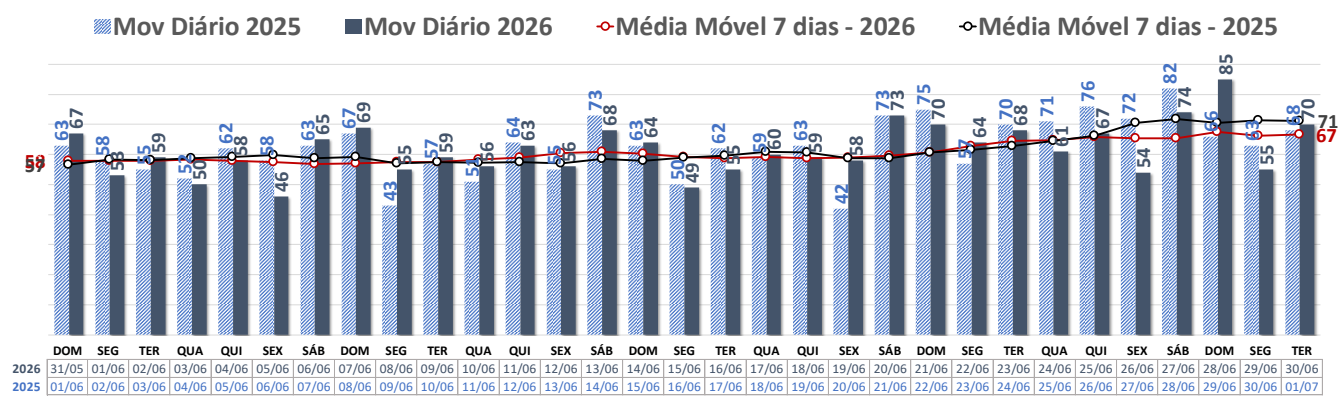
## ✈ Total de Movimentos por Mês - SBMO



## ✈ Total de Movimentos Semanal por Tipo de Voo - SBMO

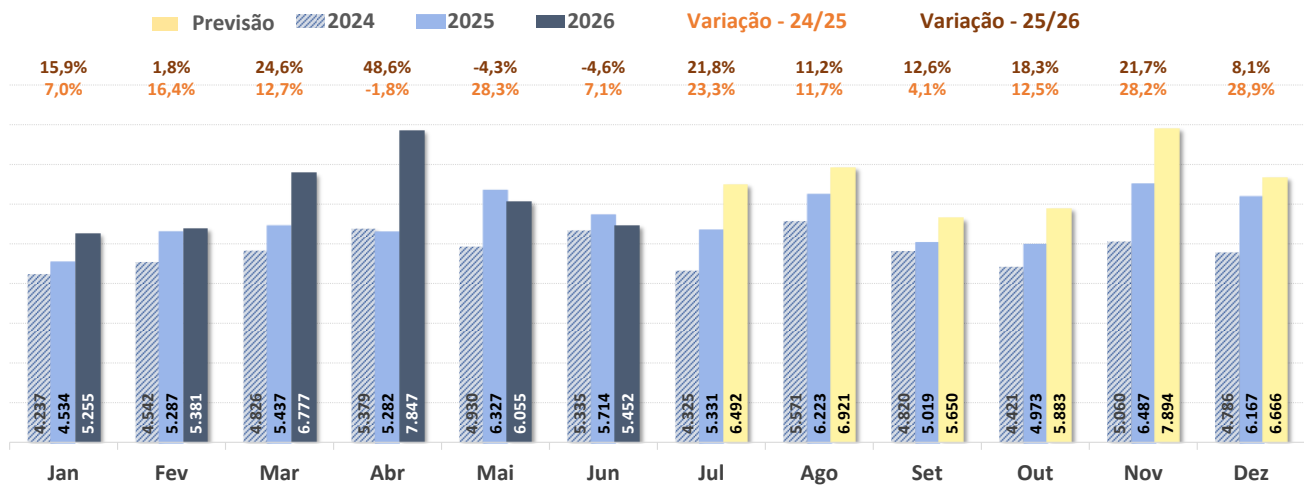


## ✈ Total de Movimentos Diário e Média Móvel em 7 dias - SBMO

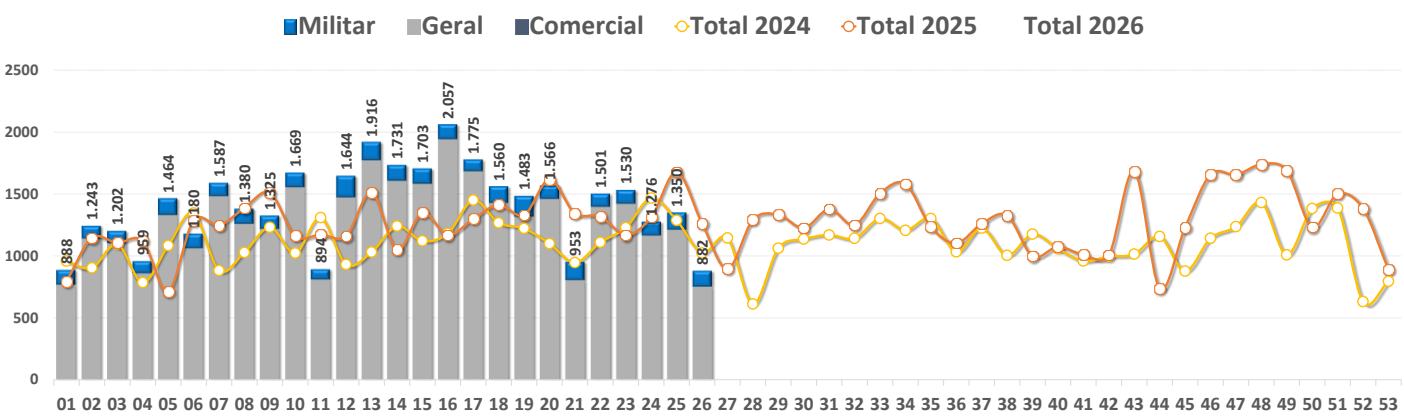


# SBMT – Campo de Marte

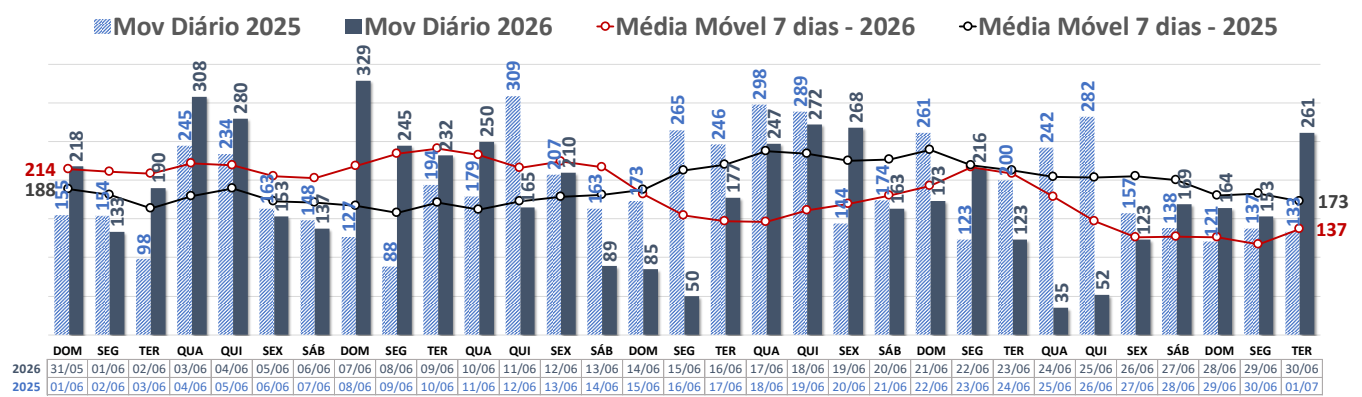
## ✈ Total de Movimentos por Mês - SBMT



## ✈ Total de Movimentos Semanal por Tipo de Voo - SBMT

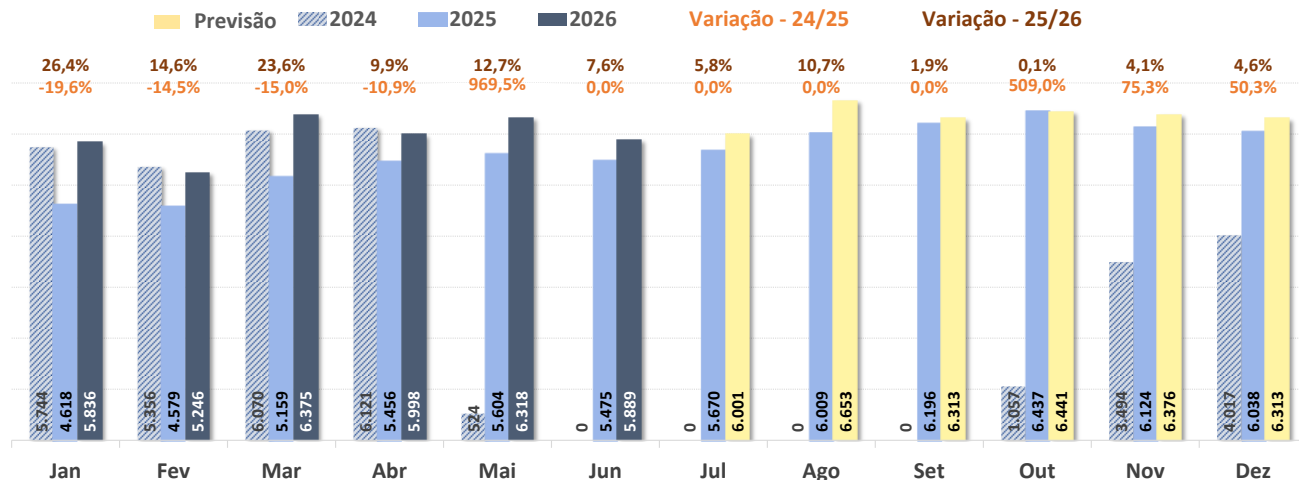


## ✈ Total de Movimentos Diário e Média Móvel em 7 dias - SBMT

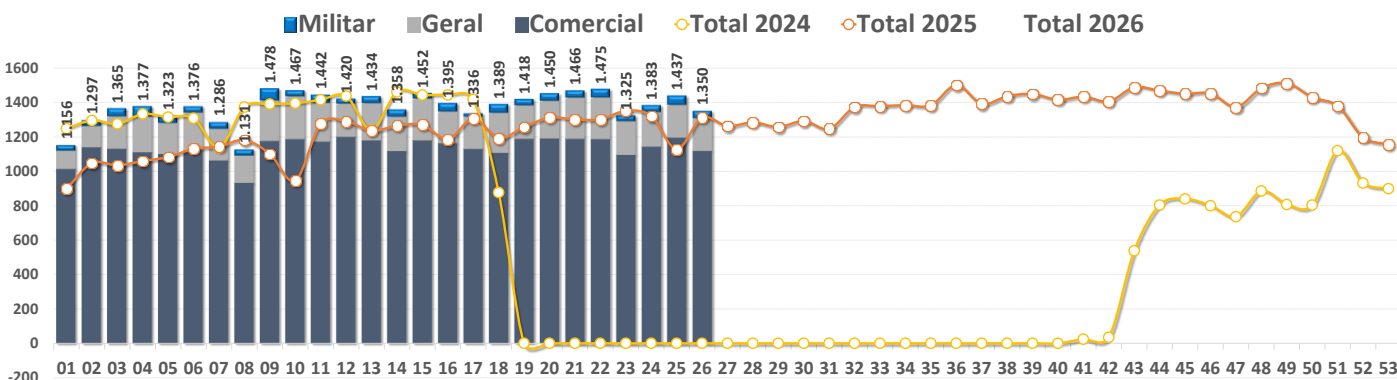


# SBPA – Aeroporto Internacional de Porto Alegre

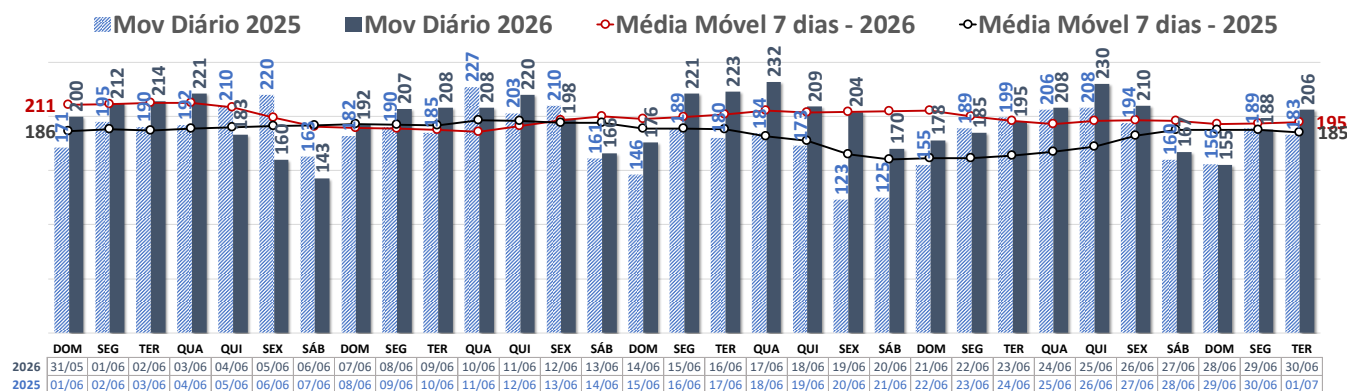
## Total de Movimentos por Mês - SBPA



## Total de Movimentos Semanal por Tipo de Voo - SBPA

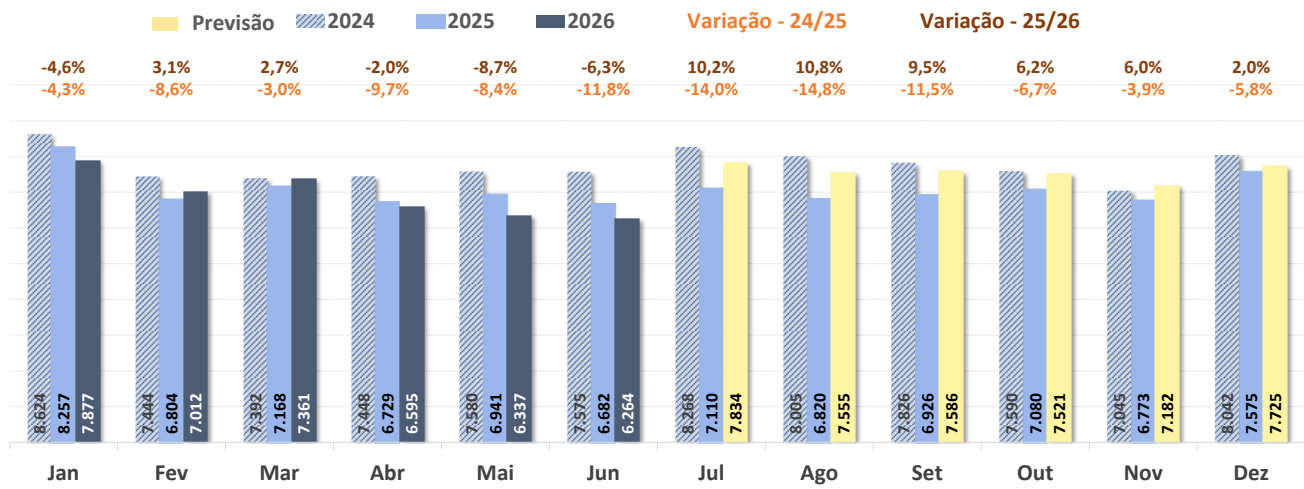


## Total de Movimentos Diário e Média Móvel em 7 dias - SBPA

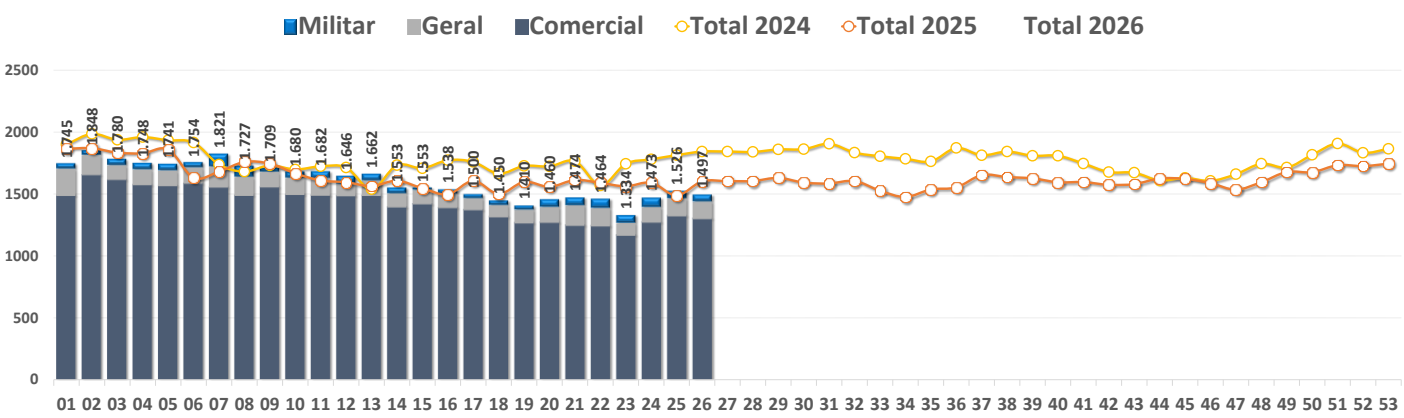


# SBRF – Aeroporto Internacional de Recife

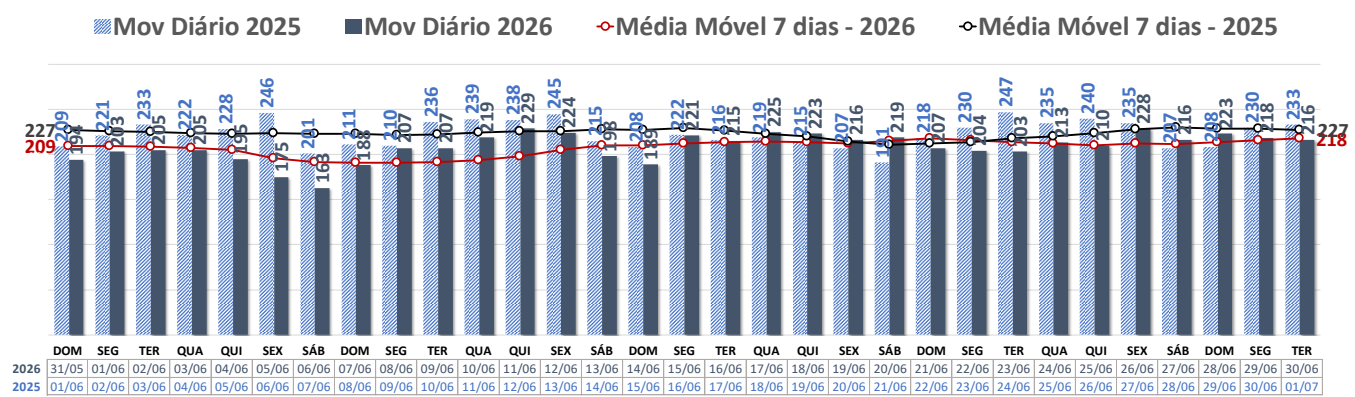
## ✈ Total de Movimentos por Mês - SBRF



## ✈ Total de Movimentos Semanal por Tipo de Voo - SBRF

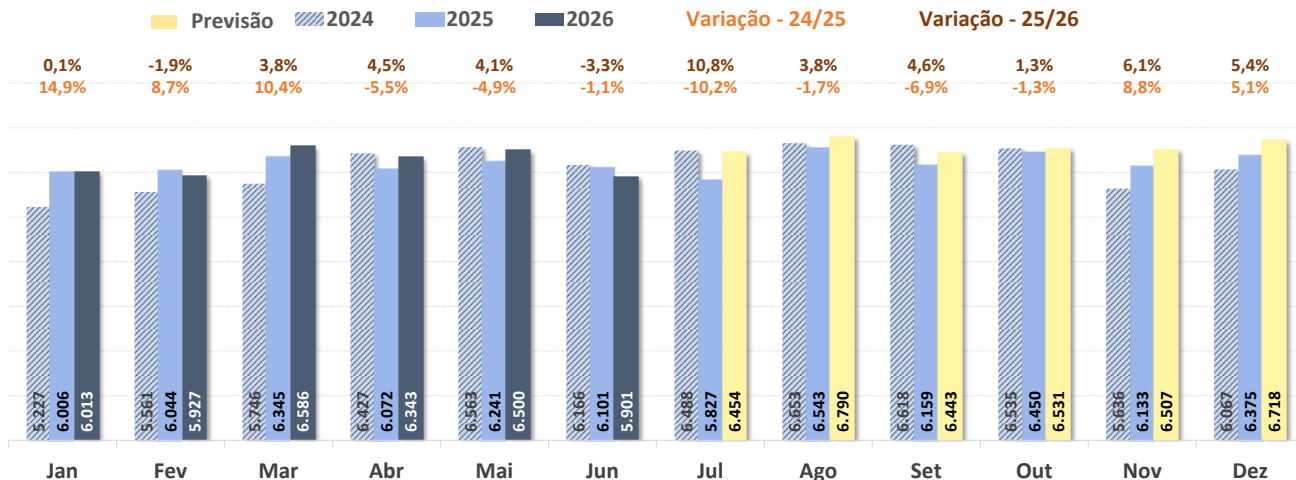


## ✈ Total de Movimentos Diário e Média Móvel em 7 dias - SBRF

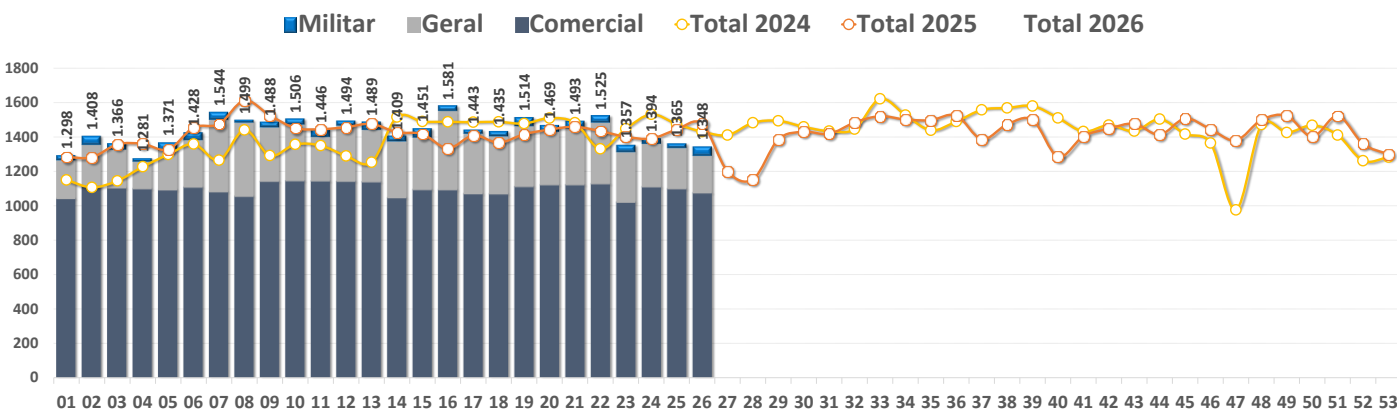


# SBRJ – Aeroporto Santos Dumont

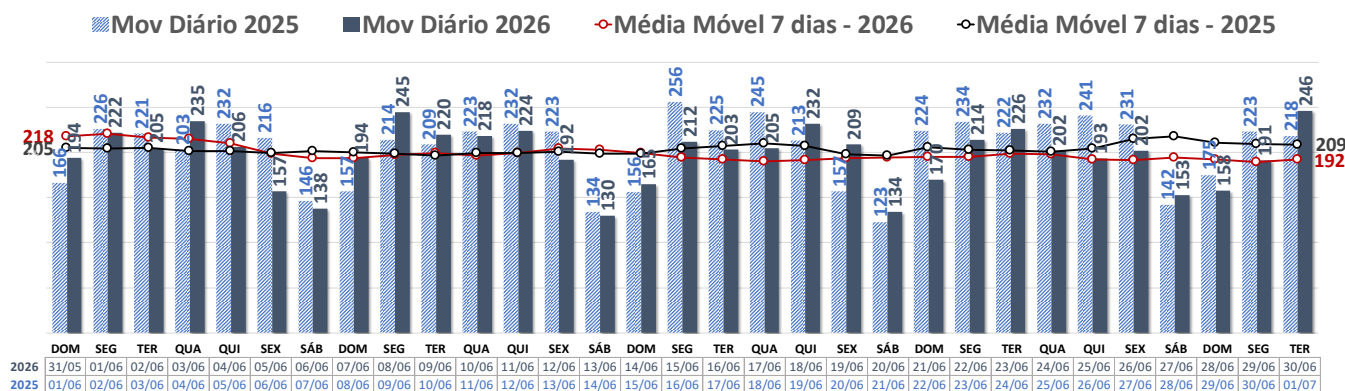
## ✈ Total de Movimentos por Mês - SBRJ



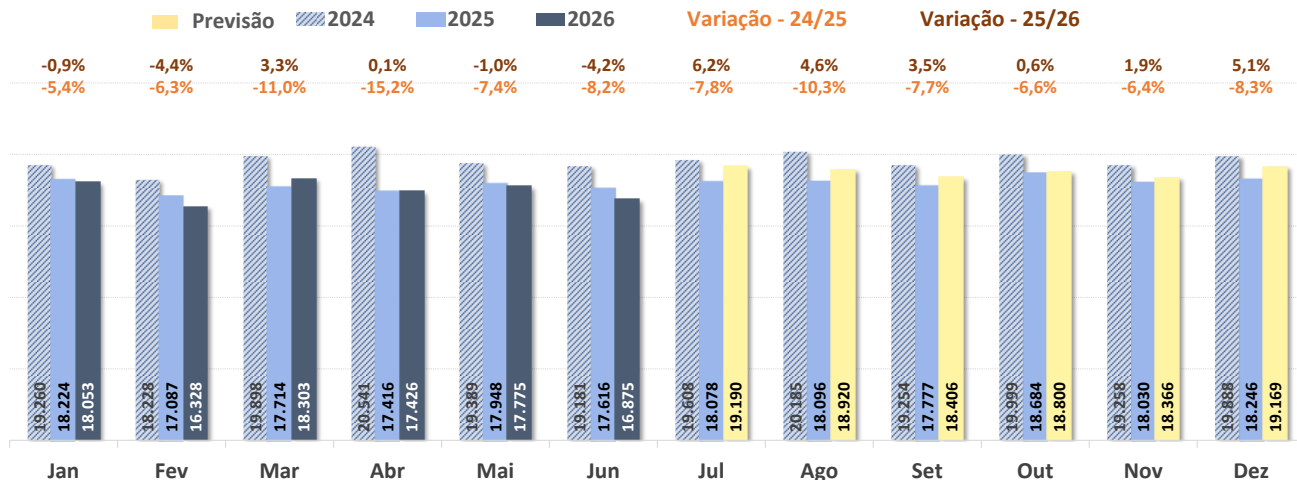
## ✈ Total de Movimentos Semanal por Tipo de Voo - SBRJ



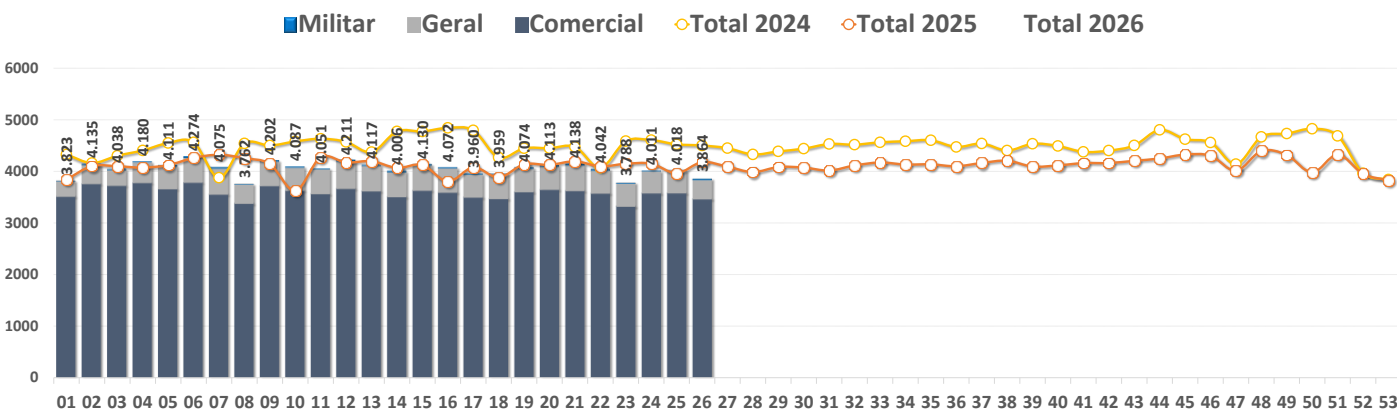
## ✈ Total de Movimentos Diário e Média Móvel em 7 dias - SBRJ



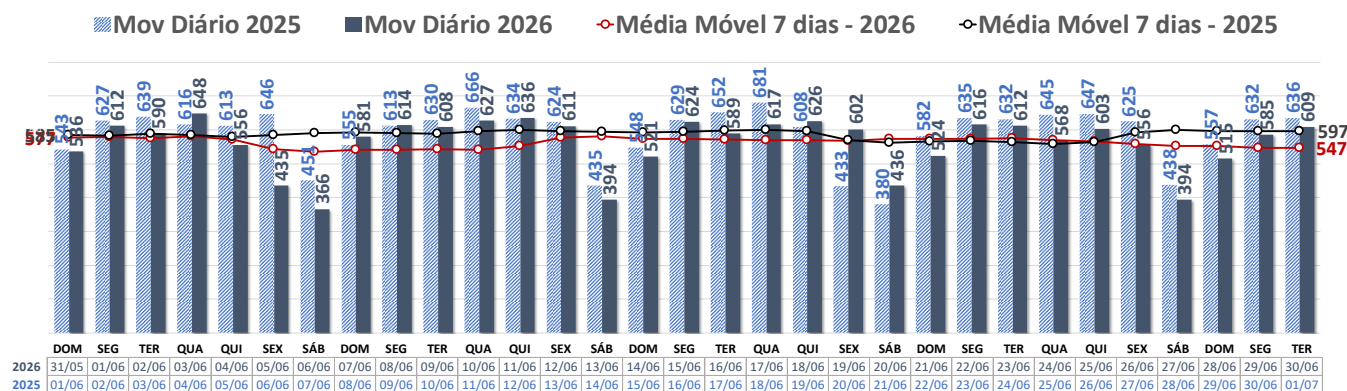
## ✈ Total de Movimentos por Mês - SBSP



## ✈ Total de Movimentos Semanal por Tipo de Voo - SBSP

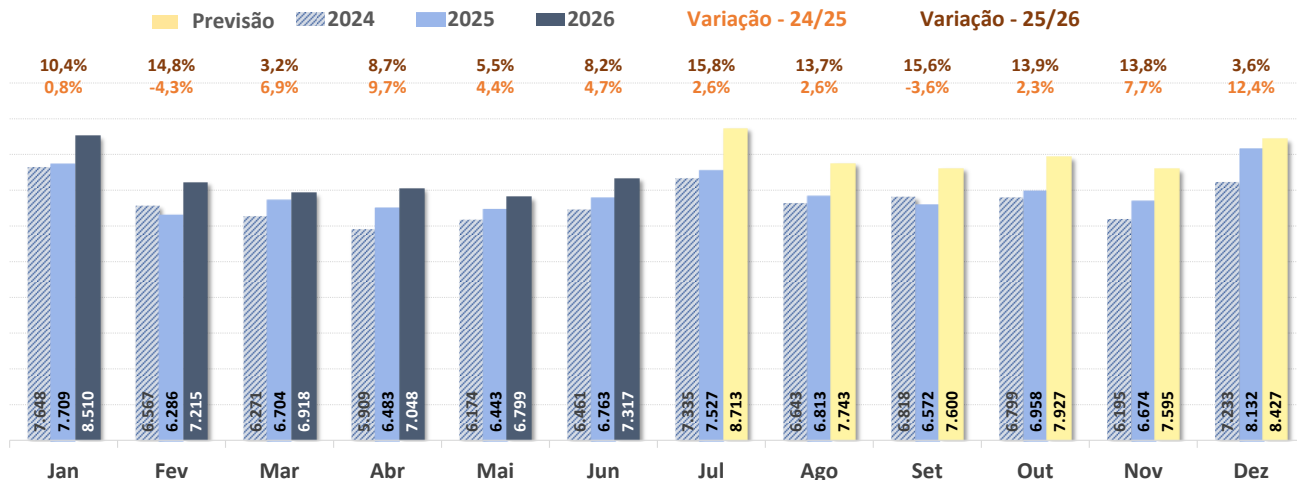


## ✈ Total de Movimentos Diário e Média Móvel em 7 dias - SBSP

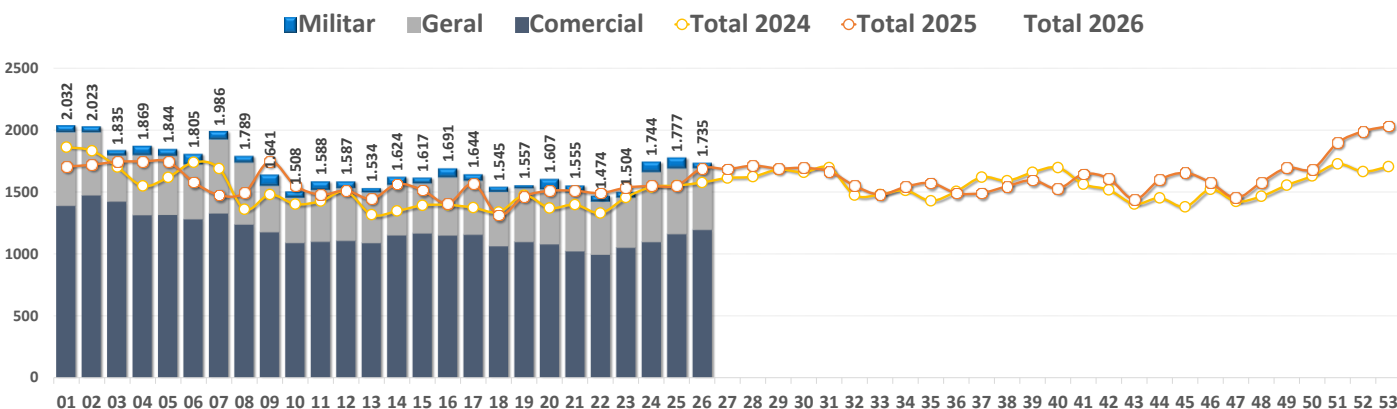


# SBSV – Aeroporto Internacional de Salvador

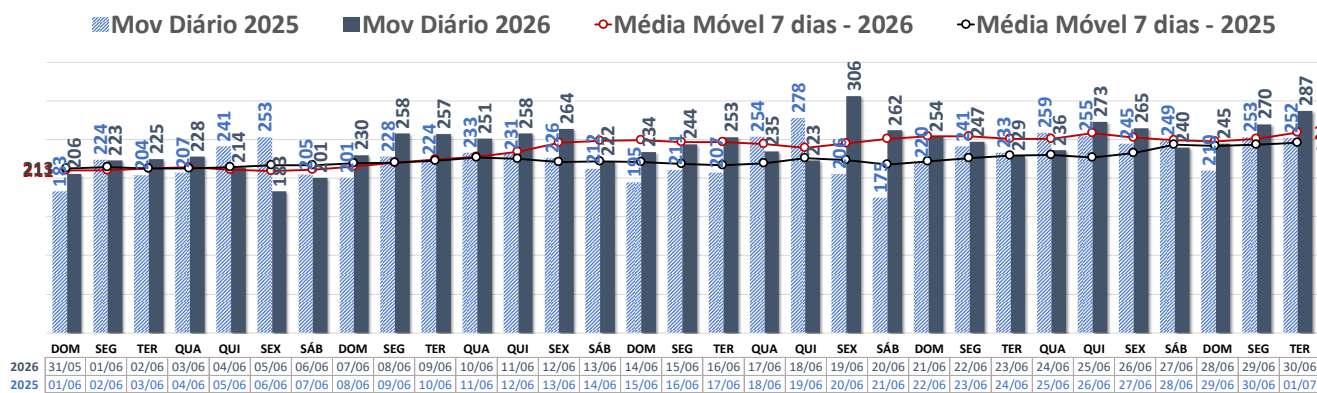
## ✈ Total de Movimentos por Mês - SBSV



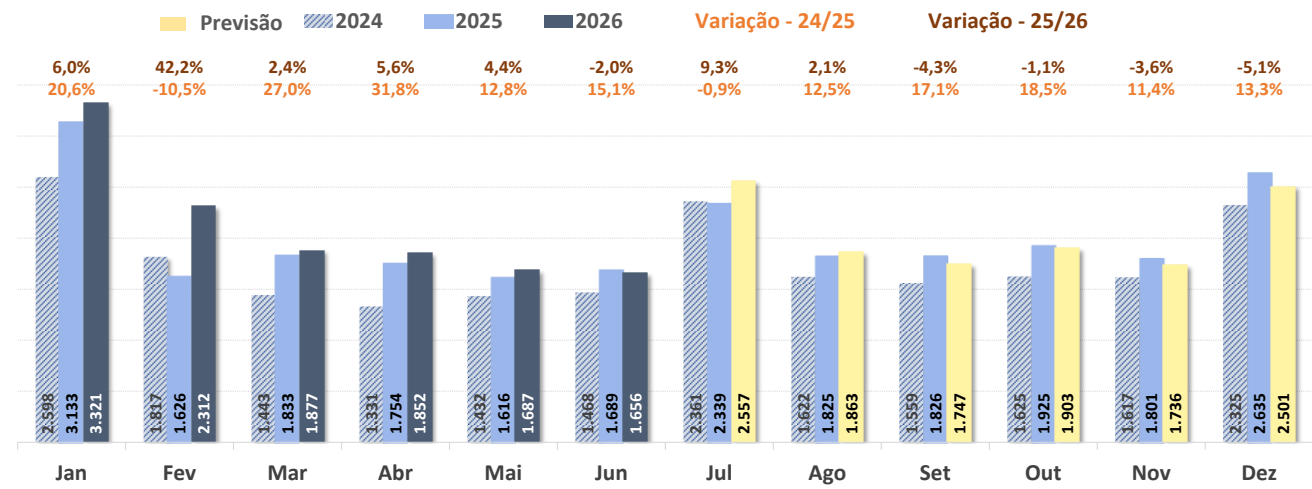
## ✈ Total de Movimentos Semanal por Tipo de Voo - SBSV



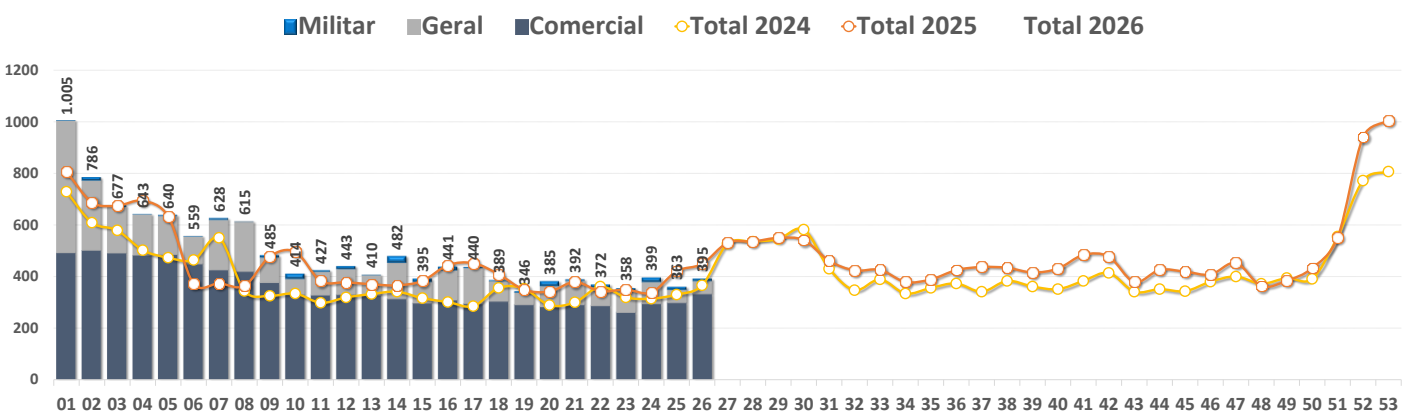
## ✈ Total de Movimentos Diário e Média Móvel em 7 dias - SBSV



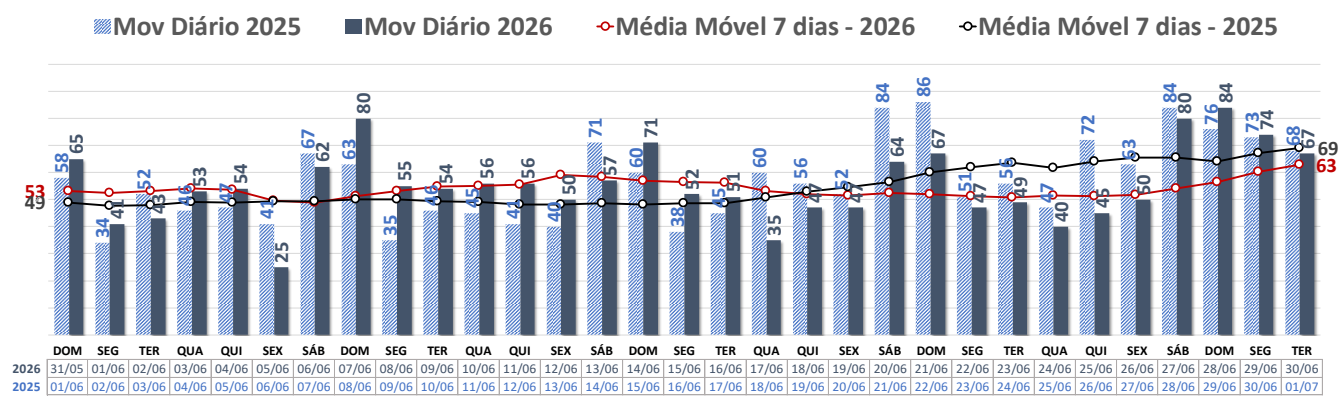
## ✈ Total de Movimentos por Mês - SBPS



## ✈ Total de Movimentos Semanal por Tipo de Voo - SBPS



## ✈ Total de Movimentos Diário e Média Móvel em 7 dias - SBPS





Seção 3

# Outras Informações

## Informações dos parâmetros utilizados nos dados:

1. O movimento do dia é a soma de **pousos e decolagens** naquele dia em **horário de Brasília**.
2. A **média móvel** de 7 dias trata-se da média aritmética dos últimos 7 dias incluso a data de referência.
3. A comparação mensal do ano de 2024 é realizada com o mês equivalente do ano anterior. Para realizar a comparação semanal e diária é utilizado o período correspondente no ano de 2023. Ou seja, o dia 10/02/24, sábado, está sendo comparado com o dia 11/02/2023, que é o sábado mais próximo.

## Aeródromos contemplados neste relatório:

1. A tabela a seguir lista os aeroportos incluídos no Relatório dos 50 Aeródromos, que são parte do sistema TATIC, juntamente com as datas de integração de cada um ao sistema.
2. É relevante destacar que os aeroportos de Guajará – Mirim (SBGM), Oiapoque (SBOI), Tiriós (SBTS), São Gabriel da Cachoeira (SBUA) e Barbacena (SBBQ), embora façam parte do TATIC FLOW, não estão incluídos nos Relatórios Comparativos de 50 AD e 100 AD.

| Nº | ICAO | Aero/UF                               | Fonte  |
|----|------|---------------------------------------|--------|
| 1  | SBBE | Aero Int. de Belém - PA               | fev-18 |
| 2  | SBBV | Aero Int. de Boa Vista - RR           | fev-18 |
| 3  | SBCF | Aero Int. de Confins - MG             | fev-18 |
| 4  | SBCG | Aero Int. de Campo Grande - MS        | fev-18 |
| 5  | SBCO | Base Aérea de Canoas - RS             | fev-18 |
| 6  | SBCT | Aero Int. de Curitiba - PR            | fev-18 |
| 7  | SBCY | Aero Int. de Cuiabá - MT              | fev-18 |
| 8  | SBEG | Aero Int. de Manaus - AM              | fev-18 |
| 9  | SBFI | Aero Int. de Foz do Iguaçu - PR       | fev-18 |
| 10 | SBFL | Aero Int. de Florianópolis - SC       | fev-18 |
| 11 | SBFN | Aero de Fernando de Noronha - PE      | fev-18 |
| 12 | SBFZ | Aero Int. de Fortaleza - CE           | fev-18 |
| 13 | SBGL | Aero Int. do Galeão - RJ              | fev-18 |
| 14 | SBGR | Aero Int. de Guarulhos - SP           | fev-18 |
| 15 | SBKP | Aero Int. de Campinas - SP            | fev-18 |
| 16 | SBME | Aero de Macaé - RJ                    | fev-18 |
| 17 | SBMN | Base Aérea de Manaus - AM             | fev-18 |
| 18 | SBMO | Aero Int. de Maceió - AL              | fev-18 |
| 19 | SBMT | Aero de Campo de Marte - SP           | fev-18 |
| 20 | SBNT | Base Aérea de Natal - RN              | fev-18 |
| 21 | SBPA | Aero Int. de Porto Alegre - RS        | fev-18 |
| 22 | SBPS | Aero Int. de Porto Seguro - BA        | fev-18 |
| 23 | SBPV | Aero Int. de Porto Velho - RO         | fev-18 |
| 24 | SBRB | Aero Int. de Rio Branco - AC          | fev-18 |
| 25 | SBRF | Aero Int. de Recife - PE              | fev-18 |
| 26 | SBRJ | Aero do Santos Dumont - RJ            | fev-18 |
| 27 | SBSC | Base Aérea de Santa Cruz - RJ         | fev-18 |
| 28 | SBSJ | Aero Int. de São José dos Campos - SP | fev-18 |
| 29 | SBSL | Aero Int. de São Luís - MA            | fev-18 |
| 30 | SBSM | Base Aérea de Santa Maria - RS        | fev-18 |
| 31 | SBSP | Aero de Congonhas - SP                | fev-18 |
| 32 | SBSV | Aero Int. de Salvador - BA            | fev-18 |
| 33 | SBTA | Base de Aviação de Taubaté - SP       | fev-18 |
| 34 | SBYS | Aero de Pirassununga - SP             | fev-18 |

| Nº | ICAO | Aero/UF                                    | Fonte  |
|----|------|--|--------|
| 35 | SBST | Base Aérea de Santos - SP                  | dez-20 |
| 36 | SBBI | Aero de Bacacheri - PR                     | fev-21 |
| 37 | SBBR | Aero Int. de Brasília - DF                 | fev-21 |
| 38 | SBJD | Aero de Jundiaí - SP                       | jun-21 |
| 39 | SBJV | Aero de Joinville - SC                     | jun-21 |
| 40 | SBAF | Base Aérea de Campo dos Afonsos - RJ       | jul-21 |
| 41 | SBLS | Base Aérea de Lagoa Santa - MG             | jul-21 |
| 42 | SBMG | Aero Reg. de Maringá - PR                  | ago-21 |
| 43 | SBCR | Aero Int. de Corumbá - MS                  | set-21 |
| 44 | SBNF | Aero Int. de Navegantes - SC               | set-21 |
| 45 | SBUG | Aero Int. de Uruguaiana - RS               | set-21 |
| 46 | SBBH | Aero da Pampulha - MG                      | nov-21 |
| 47 | SBJP | Aero Int. de João Pessoa - PB              | nov-21 |
| 48 | SBGO | Aero Int. de Goiânia - GO                  | fev-22 |
| 49 | SBAR | Aero Int. de Aracaju - SE                  | jun-22 |
| 50 | SBSG | Aero Int. de São Gonçalo do Amarante - RN  | jun-22 |
| 51 | SBVT | Aero Int. de Vitória - ES                  | jul-22 |
| 52 | SBAN | Base Aérea de Anápolis - GO                | abr-23 |
| 53 | SBGM | Aero de Guajará-mirim - RO                 | set-23 |
| 54 | SBLO | Aero de Londrina - PR                      | set-23 |
| 55 | SBOI | Aero Nacional de Oiapoque - AP             | nov-23 |
| 56 | SBTS | Aero de Tiriós - PA                        | nov-23 |
| 57 | SBUA | Aero Reg. de São Gabriel da Cachoeira - AM | nov-23 |
| 58 | SBVH | Aero de Vilhena - RO                       | nov-23 |
| 59 | SBDN | Aero Reg. de Presidente Prudente - SP      | nov-23 |
| 60 | SBRP | Aero Est. de Ribeirão Preto - SP           | nov-23 |
| 61 | SBTT | Aero Int. de Tabatinga - AM                | nov-23 |
| 62 | SBUL | Aero de Uberlândia - MG                    | nov-23 |
| 63 | SBBQ | Aero de Barbacena - MG                     | nov-23 |
| 64 | SBJR | Aero de Jacarepaguá - RJ                   | jul-24 |
| 65 | SBTE | Aero de Teresina - PI                      | set-24 |
| 66 | SBMQ | Aero Int. de Macapá - AP                   | dez-24 |
| 67 | SBSN | Aero Int. de Santarém - PA                 | dez-24 |
| 68 | SBUR | Aero de Uberaba - MG                       | dez-24 |

# Informações Gerais

✈ Para mais informações, acesse:

1. Portal Operacional CGNA, aba Recursos:

1. Anuário Estatístico de Tráfego Aéreo
2. Previsão Anual de Demanda
3. Relatório Comparativo
4. Plano de Operações
5. Análise Semanal



**Portal Operacional**

Centro de Gerenciamento da Navegação Aérea



2. Performance do SISCEAB:

1. Indicadores de Performance
2. Relatórios



**Performance do SISCEAB**



