



Movimentos (pousos + decolagens) - ASA ROTATIVA



Fontes: Movimento - IEPV 100-34 (SGTC/TATIC); Atraso - INFRAERO (HSTVOOS)

Qui	Sex	Sáb	Dom	Seg	Ter	Qua	Qui	Sex	Sáb	Dom	Seg	Ter	Ter	Qui	Sex	Sáb	Dom	Seg	Ter	Qua	Qui	Sex	Sáb	Dom	Seg	Ter	Qua	Qui	Sex	Sáb	Dom
12	13	14	15	16	17	18	19	20	21	22	23	24	24	26	27	28	29	30	01	02	03	04	05	06	07	08	09	10	11	12	13
•	••	•••	••••	•••••	•••••	•••••	•••••	•••••	•••••	•••••	•••••	•••••	•••••	•••••	•••••	•••••	•••••	•••••	•••••	•••••	•••••	•••••	•••••	•••••	•••••	•••••	•••••	•••••	•••••	•••••	•••••

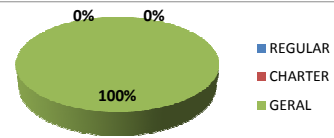

ARGENTINA
17:00
HOLANDA


Guarulhos (SBGR)

Movimentos (pousos + decolagens)

	Até 16h	Após 21h	Total do dia	Passado*	Variação %
REGULAR	0	0	0	0	0%
CHARTER	0	0	0	0	0%
GERAL	14	0	14	25	-44%
TOTAL	14	0	14	25	-44%

*Passado se refere à quarta-feira correspondente, dia 10/07/2013.

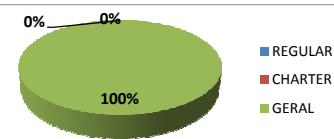


Campinas (SBKP)

Movimentos (pousos + decolagens)

	Até 16h	Após 21h	Total do dia	Passado*	Variação %
REGULAR	0	0	0	0	0%
CHARTER	0	0	0	0	0%
GERAL	7	0	7	8	-13%
TOTAL	7	0	7	8	-13%

*Passado se refere à quarta-feira correspondente, dia 10/07/2013.

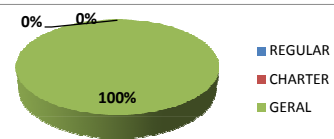


Congonhas (SBSP)

Movimentos (pousos + decolagens)

	Até 16h	Após 21h	Total do dia	Passado*	Variação %
REGULAR	0	0	0	0	0%
CHARTER	0	0	0	0	0%
GERAL	26	3	2	33	-94%
TOTAL	26	3	2	33	-94%

*Passado se refere à quarta-feira correspondente, dia 10/07/2013.



Campo de Marte (SBMT)

Movimentos (pousos + decolagens)

	Até 16h	Após 21h	Total do dia	Passado*	Variação %
REGULAR	0	0	0	0	0%
CHARTER	0	0	0	0	0%
GERAL	63	5	72	264	-73%
TOTAL	63	5	72	264	-73%

*Passado se refere à quarta-feira correspondente, dia 10/07/2013.

